




SUMÁRIO

- **Como preencher o novo modelo de ART de receituário?**
 - Como preencher a ART? — Pg. 2
 - Como preencher o receituário? — Pg. 4
 - Perguntas frequentes — Pg. 11
-

O que é o receituário?

Receituário agrônomico é a prescrição e orientação técnica para utilização de agrotóxicos ou afins, por profissional legalmente habilitado. No Brasil, os agrotóxicos só podem ser comercializados diretamente ao usuário mediante a apresentação do receituário agrônomico.




Como preencher o novo modelo de ART de receituário?

Neste modelo de ART de receituário há uma integração com uma base de dados com culturas, pragas e produtos utilizados para combater estas pragas, facilitando o preenchimento da ART, pois o profissional não precisa recorrer a um outro sistema para preencher os receituários.

O CREA-PA também se beneficia desta novo modelo de receituário, pois nas ARTs ele terá detalhes sobre quais produtos foram prescritos, auxiliando na emissão de relatório e integração com outros órgãos de controle.

O preenchimento da ART foi simplificado para ter enfoque no cadastro das receitas. Na próxima página segue o detalhamento do preenchimento.



Como preencher a ART?

Após acessar o sistema, o profissional deve acessar o menu superior e clicar na opção ART, em seguida clicar em **Preencher Anotação de Responsabilidade Técnica** → **COD104** - **RECEITUÁRIO AGRONÔMICO**.

Esta primeira parte do preenchimento é bem simples em relação às demais ARTs, não sendo necessário informar dados de contratante ou proprietário da obra/serviço.

No exemplo na próxima página, a ART irá permitir o preenchimento de 50 receituários, lembrando que cada CREA define a quantidade de receitas permitidas por ART.

Podem existir outros limites como a quantidade de receitas emitidas por mês ou por ano. Em caso de dúvidas, consulte o CREA para maiores informações.



ART de Receituário Agrônômico



Informações
Receituário Agron.

DADOS

RESPONSÁVEL TÉCNICO

Registro Nacional: CREASE nº 2199999999
Registro Regional: 37769SE
Processo de Registro:
Tipo de Registro: Registro Definitivo de Profissional (DIPLOMADO NO PAÍS)
Situação do Registro: ATIVO
CPF: 786.573.528-69
Nome: JOAO USUARIO SANTANA SILVA E MELO(TESTE)
Títulos: GRADUAÇÃO 3110200 - ENGENHEIRO AGRÔNOMO **Título Principal**
GRADUAÇÃO 1110200 - ENGENHEIRO CIVIL
E-Mail: joab.cruz@tecnotech.org



Exibir Informações

Empresa Contratada: EMPRESA DE TESTE (Cnpj: 98903815000185)

Campo para informar a empresa contratada, caso o serviço seja prestado por uma

DETALHES DA EMPRESA

CNPJ: 98903815000185
Nome Fantasia: EMPRESA DE TESTE
Razão Social: EMPRESA DE TESTE
E-Mail: gti_prog@crea-se.org.br
Data de cadastro: 04/06/2014

ENTIDADES DE CLASSE



Considerando que as entidades de classe podem colaborar com a atividade-fim dos CREAs por meio da divulgação da legislação profissional, da conscientização sobre a importância do registro da Anotação de Responsabilidade Técnica – ART e da fiscalização do cumprimento da Lei nº 6.496, de 7 de dezembro de 1977 e resolução 1.075 de 14 de junho de 2016, escolha a entidade de classe que será vinculada ao documento de responsabilidade técnica.

Entidade de Classe:

RECEITUÁRIOS

Numero de Receituários:

O número de receitas por ART pode variar de CREA para CREA


VALIDAÇÃO



Por favor, repita os caracteres:

Cadastrar

O preenchimento da ART consiste nesta única tela, sendo as demais relacionadas ao **receituário**.



Como preencher o receituário?

Preenchida a ART, é possível:

- Alterar algum dado da ART (resumo e empresa contratada) apenas enquanto a ART não estiver paga;
- Imprimir o boleto (o valor do boleto corresponde ao valor unitário da receita multiplicado pelo valor de receitas liberado na ART. Neste caso, será o valor unitário * 50);
- Preencher os receituários

DETALHES DA ART

Número: SE20200204128
Data de Cadastro: 12/07/2020
Tipo: RECEITUÁRIO AGRONÔMICO
Empresa: EMPRESA DE TESTE
Participação técnica: INDIVIDUAL
Entidade de classe: NENHUMA - NAO OPTANTE
Forma de registro: INICIAL
Observação:
Data de cadastro: 12/07/2020



Informações

Receituário Agron.

[Alterar](#) [Cadastrar Receituário](#) [Emitir Boleto](#)

RECEITUÁRIO

Mostrar 10 registros Buscar:

[Relatório](#)

RECEITA	PROPRIEDADE	CULTURA	PRAGA	PRODUTO	AÇÃO
SE20XXXXXX					Ver Item
SE20XXXXXX					Ver Item
SE20XXXXXX					Ver Item
SE20XXXXXX					Ver Item
SE20XXXXXX					Ver Item
SE20XXXXXX					Ver Item
SE20XXXXXX					Ver Item
SE20XXXXXX					Ver Item

O número completo será exibido após o pagamento da ART

Observe que o número completo dos receiptuários não é exibido enquanto a ART não estiver paga.

Esta configuração pode ser alterada para que a numeração completa seja exibida mesmo sem o pagamento.



Detalhe do preenchimento do **receituário** clicando no botão **CADASTRAR RECEITUÁRIO**

Inicialmente informaremos os **Dados da propriedade**

Adicionar Receita

RECEITUÁRIO



Número de Receituários Disponíveis: **50**
Atenção: Você **NÃO** Pode Ultrapassar o Número de Receituários Disponíveis.

Número do Receituário: * SE20XXXXXX

PROPRIEDADE

Propriedade: * Fazenda Serra Talhada

Município: * JANDUÍS

UF: * RN

Localização: * BR 226, KM 10 (sentido Caraubas - Campo Grande)

Microbacia: * NÃO IDENTIFICADA

Localização: Grau Decimal


Ex: +/- 90.999999

Latitude: -6.045637

Ex: +/- 180.999999

Longitude: 37.460927

Selecionar Coordenadas



Em seguida os dados da **Recomendação técnica**

Note que os campos **cultura**, **praga** e **produto** formulado são exibidos de acordo com o preenchimento do campo anterior.

Após selecionar o campo **cultura (1)**, serão exibidas as **pragas (2)** relacionadas àquela cultura. Escolhida a praga, serão exibidos os **produtos (3)**.

Parte destes produtos têm a bula cadastrada no sistema, exibindo também sugestões da dosagem a ser utilizada, como no caso abaixo (destacado em azul).

Nesta parte o sistema irá auxiliar o profissional disponibilizando um compêndio com informações de produtos para utilizar.

RECOMENDAÇÃO TÉCNICA

Cultura:

Praga:

Produto Formulado:

Praga	Produto Formulado
Tipo: Inseto Nome Popular: Ácaro branco Nome Científico: Polyphagotarsonemus latus	Registro: 4093 Nome Comercial: Fujimite 50 SC Empresa: Nichino do Brasil Agroquímicos Ltda. (20.664.619/0001-08) Ingrediente Ativo: fenproxiato (pirazoli) Classe Toxicológica: II - Altamente Tóxico Classe Ambiental: II - Produto Muito Perigoso ao Meio Ambiente

Área a Tratar:

* Dosagem Recomendada:

Dosagem:

Quantidade para adquirir: [Consultar Embalagens](#)

Diluyente:

* Volume de calda Recomendado:

Volume de Calda:

Data Inicio da Aplicação: * Campo Obrigatorio

Data Fim da Aplicação:

Modo de Aplicação:

Modo de Ação:

Intervalo de Segurança:

Quantidade Máxima de Aplicações:

Na parte inferior devem ser informados os dados do usuário (CPF/CNPJ e nome/razão social)

USUÁRIO

* Pessoa Física
 Pessoa Jurídica

CPF:

Nome:

[Adicionar](#) [Cancelar](#)

Preenchida a receita, na tela da ART teremos um resumo do que foi preenchido até o momento, como pode ser visto abaixo.

RECEITUÁRIO

Mostrar **50** registros Buscar:

RECEITA	PROPRIEDADE	CULTURA	PRAGA	PRODUTO
SE20XXXXXX	Fazenda Serra Talhada	Abacaxi	Inseto: Ácaro branco (Polyphagotarsonemus latus)	Fujimite 50 SC (fenpiroximato (pirazol))
SE20XXXXXX				
SE20XXXXXX				
SE20XXXXXX				
SE20XXXXXX				
SE20XXXXXX				

Clicando nesta receita, podem ser conferidos os dados e também imprimir.

Obs.: o CREA-PA pode ou não permitir a impressão sem pagamento.

RECEITUÁRIO (SE20XXXXXX)

Receituário:
Data do Receituário: 12/07/2020

Propriedade: **Fazenda Serra Talhada**
Município/UF: **JANDUÍ/SRN**
Localização: **BR 226, KM 10 (sentido Caraubas - Campo Grande)**
Microbacia: **NÃO IDENTIFICADA**
Latitude/Longitude: **-6.045637, 37.460927**

Cultura: **Abacaxi**
Praga: **Inseto: Ácaro branco (Polyphagotarsonemus latus)**
Produto Formulado: **Fujimite 50 SC (fenpiroximato (pirazol))**
Área a tratar: **10,000 ha**
Qtde para Adquirir: **750,00 l**
Qtde para Dosagem: **75,00 l/ha**
Período de aplicação: **de 13/07/2020 a 31/07/2020**
Tipo de Aplicação: **Terrestre**
Modo de Aplicação: **De contato e ingestão**
Classificação Toxicológica: **II - Altamente Tóxico**
Princípio Ativo: **fenpiroximato (pirazol)**
Diluyente: **Água**
Volume Calda: **600,00 l/ha**
Intervalo de Segurança: **3 Dias**
Quantidade Máxima de Aplicações: **3**
Observações:

Usuário Nome: **JOSE RICARDO SILVA SANTOS FILHO**
Usuário CPF: **814.274.760-04**

1

Mozilla Firefox
https://crea-se.sitac.com.br/homologacao/app/...

ERRO
Não é possível visualizar este(s) receituário(s).
ART sem pagamento
Aguarde, você será redirecionado

2 →

Exemplo da receita impressa após o pagamento da taxa.



CREA-SE
Conselho Regional de Engenharia e
Agronomia de Sergipe

RECEITUÁRIO AGRONÔMICO
SE202007RA122933
12/07/2020

Profissional

Nome: **Joao Usuario Santana Silva E Melo(teste)** RNP: **2199999999**
Titulo: **Engenheiro Agrônomo, Engenheiro Civil**
Endereço: **Rua Antônio José Dos Santos, Be, Jabutiana, Aracaju/SE**
Nº ART: **SE20200204128**

Usuário/Propriedade

Nome do Cliente: **JOSE RICARDO SILVA SANTOS FILHO** CPF: **814.274.760-04**
Nome do Imóvel: **Fazenda Serra Talhada**
Localização: **BR 226, KM 10 (sentido Caraubas - Campo Grande)** Município: **JANDUÍS/RN**
Microbacia: **NÃO IDENTIFICADA**

Diagnóstico

Cultura: **Abacaxi** Área a Tratar: **10,000 ha**
Praga: **Inseto: Polyphagotarsonemus latus (Ácaro branco)**

Recomendação Técnica

Produto Comercial: **Fujimite 50 SC** Qtd Adquirir: **750,00 l**
Dose de Aplicação: **75,00 l/ha** Int Segurança: **3 Dias**
Diluyente: **Água** Vol calda: **600,00 l/ha**

Período de Aplicação: **de 13/07/2020 à 31/07/2020**

Princípio Ativo:
fenproximato (pirazol)

Modalidade de Aplicação:
Terrestre. De contato e ingestão

Classe Toxicológica:
II - Altamente Tóxico

É Obrigatória a Devolução da Embalagem Vazia de Agrotóxico Pelo Usuário, em conformidade com a Lei de nº 9974, de 06 de junho de 2000, e pelo Decreto Federal nº 4074, de 04 de Janeiro de 2002.

Aracaju/SE, 12/07/2020
Local e Data

JOAO USUARIO SANTANA SILVA E
MELO(TESTE)

Registro CREA: 21999999999
(Carimbo Profissional)

JOSE RICARDO SILVA SANTOS
FILHO

CPF: 814.274.760-04



Perguntas Frequentes

1 - Cadastrei um **receituário, mas errei o nome da propriedade, posso alterar?**

- É possível alterar os dados de um receituário cadastrado desde que o pagamento da ART vinculada ainda não tenha sido confirmado pelo banco.

2- Cadastrei um **receituário, mas não tem o botão para imprimir, o que está acontecendo?**

- Somente será possível imprimir os receituários agrônômicos após a confirmação do pagamento do boleto, essa confirmação é automática via arquivo de retorno e normalmente é realizada em até 24 horas após o pagamento, mas pode durar até 72 horas a depender do local onde foi realizado o pagamento.
- Alguns CREAs podem permitir a impressão da receita mesmo sem o pagamento da ART.

3- Cadastrei uma ART, preenchi um **receituário agrônômico e no mesmo dia efetuei o pagamento, dias depois de confirmar o pagamento percebi que tem um erro de digitação e não exibe o botão Alterar para corrigir, o que aconteceu?**

- O receituário agrônômico cadastrado somente pode ser editado até a confirmação de pagamento da ART em nosso sistema, após isso não é mais possível modificar os dados da receita, sendo necessário o profissional criar um novo receituário e descartar o que contém erro de digitação.