



SERVIÇO PÚBLICO FEDERAL
CONSELHO REGIONAL DE ENGENHARIA E AGRONOMIA DO PARÁ - CREA-PA



ORÇAMENTO

CREA/PA

EXERCÍCIO DE 2018



SERVIÇO PÚBLICO FEDERAL
CONSELHO REGIONAL DE ENGENHARIA E AGRONOMIA DO PARÁ - CREA-PA

JUSTIFICATIVA

DA

PROPOSTA

ORÇAMENTÁRIA

- 2018 -



SERVIÇO PÚBLICO FEDERAL
CONSELHO REGIONAL DE ENGENHARIA E AGRONOMIA DO PARÁ - CREA-PA

Da Gerência Contábil

A Eng^o Florestal Nilma Maria Sarmiento Macedo
1^a Tesoureira do CREA/PA

Encaminhamos para apreciação e posterior encaminhamento a Presidência do CREA/PA, a Proposta Orçamentária do CREA/PA exercício de 2018.

A proposta foi elaborada de acordo com a Resolução nº. 1037/2011, e tendo como base as premissas que norteiam a programação de trabalho do Conselho, apresentando um incremento de 23% frente às metas previstas para 2017 (R\$ 4.671.504,66 milhões deduzindo-se o valor dispensado à SOEA que ocorreu em Belém-PA), ou 21% de crescimento real, considerando a correção do índice do INPC de 2,5565%, correspondente ao período de julho/2016 a julho/2017 aplicado para correção das taxas e anuidades devidas ao Sistema. Observamos ainda a expectativa de arrecadação com base na média de execução dos últimos exercícios finalizados de 2015 e 2016, na receita do exercício de 2017 até o mês de julho, bem como crescimento vegetativo de 5% relacionados aos profissionais a serem inseridos no sistema no ano de 2018.

Neste orçamento reavaliamos o desenvolvimento de políticas administrativas de cobrança de anuidade e dívida ativa através de novas ações como contratação de empresa específica para realização de cobranças. Propomos considerar ainda o uso das ferramentas digitais como estratégia na racionalização de custos de operação, e essenciais para facilitar o acesso à medidas de parcelamento de anuidades em atraso, proporcionando aos profissionais condições de adimplência junto ao Conselho.

Ainda nesse sentido, a dinamização na atividade de fiscalização se dará por meio de ações como a ampliação do rol de banco de dados para pesquisa de informações relevantes à instrução de processos, e principalmente a adoção de normativos que contemplam metas mais ousadas na área, objetivando o aumento do alcance das atividades do Regional, e que contribuirão para o provisionamento de 66.800 (Sessenta e seis mil e oitocentos) ART's em 2018.

Considera-se que o CREA-PA conta com o apoio do CONFEA e cadastro junto a MUTUA – Caixa de Assistência dos Profissionais para a realização de projetos que chegam em torno de R\$ 2.000.000,00 (dois

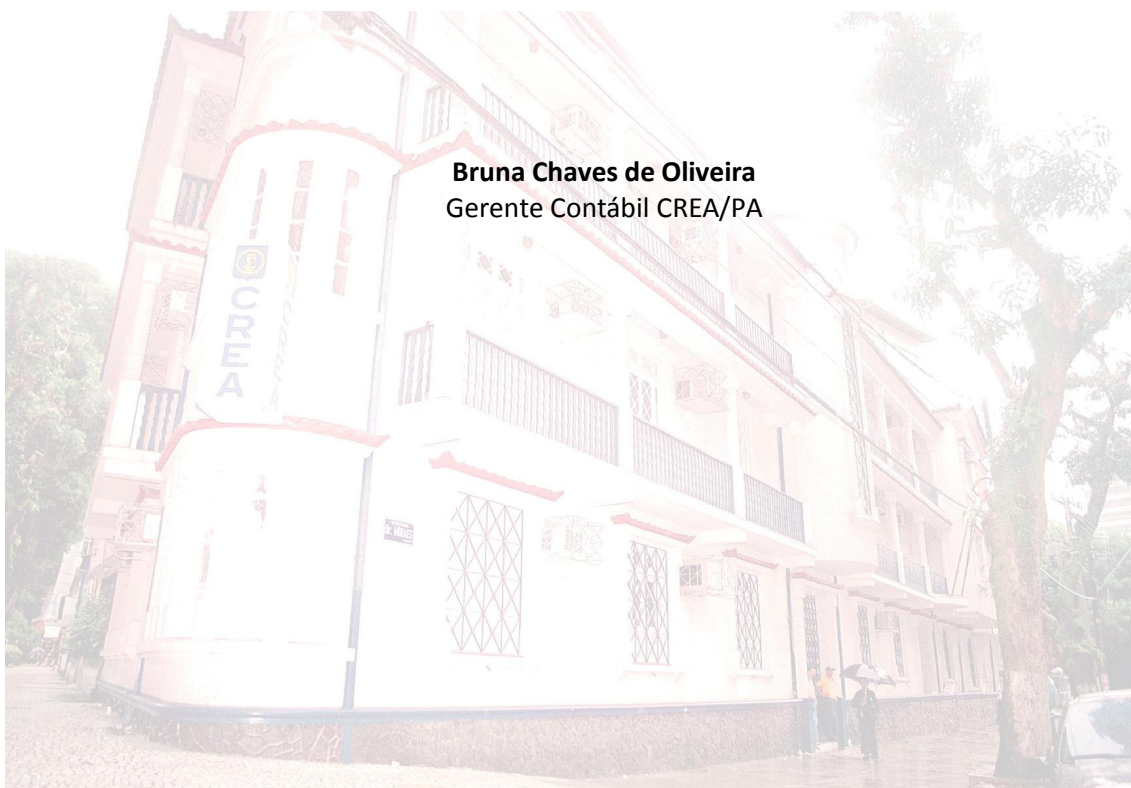


SERVIÇO PÚBLICO FEDERAL
CONSELHO REGIONAL DE ENGENHARIA E AGRONOMIA DO PARÁ - CREA-PA

milhões e cem mil reais) e outros convênios, principalmente no que tange à execução de obras/reformas que modernizarão a estrutura física e tecnológica do Regional.

A previsão de arrecadação total para o próximo exercício de 2018 é de R\$ 24.369.809,03 (vinte e quatro milhões, trezentos e sessenta e nove mil, oitocentos e nove reais e três centavos).

Colocamo-nos à sua disposição para maiores esclarecimentos,



Bruna Chaves de Oliveira
Gerente Contábil CREA/PA



SERVIÇO PÚBLICO FEDERAL
CONSELHO REGIONAL DE ENGENHARIA E AGRONOMIA DO PARÁ - CREA-PA



ANEXOS
DA
PROPOSTA
ORÇAMENTÁRIA
- 2018 -



SERVIÇO PÚBLICO FEDERAL
CONSELHO REGIONAL DE ENGENHARIA E AGRONOMIA DO PARÁ - CREA-PA



ANEXO I

METODOLOGIA DA RECEITA

EXERCÍCIO 2018		METODOLOGIA DA RECEITA		
ESPECIFICAÇÃO DA RECEITA				
CÓDIGO	DISCRIMINAÇÃO	ORÇADO		
5.2.1.1.1.01.01.01	Anotação de Responsabilidade Técnica	R\$ 5.311.817,84		
CARACTERÍSTICAS E LEGISLAÇÃO BÁSICA				
Receita prevista com base nas leis 5.194/66 e 6.994/82, regulamentada pela Lei nº 514/2011 e parâmetros de atualização monetária das taxas segundo variação do INPC de 2,5565% no período de julho de 2016 e julho de 2017				
PARÂMETROS UTILIZADOS				
Levantamento dos quantitativos (por faixa de valor) ultimos 3 exercicios				
2015	2016	2017		Média
Arrecadado	Arrecadado	(até julho)	Projeção dez	(últimos 3 anos)
Quantidade	Quantidade	Quantidade	Quantidade	Quantidade
48.039	47.820	28.720	49.234	48.364
2.869	2.590	1.683	2.885	2.781
17.950	14.166	7.973	13.668	15.261
68.858	64.576	38.376	65.787	66.407
Valores Taxas				
	2017		2018	
			Projetado	
R\$	81,53	R\$	83,61	
R\$	142,68	R\$	146,33	
R\$	214,82	R\$	220,31	
A projeção é finalizar o exercicio de 2017 com o quantitativo de 65.787 (média mensal de 5.482 ART's registradas)				
O orçamento anterior (2017) previa um quantitativo de 65.000 ART's				
EXERCÍCIO 2017 (Projetado)				
Quantidade	Faixas	Total Bruto		
49.000	R\$ 83,61	R\$ 4.097.101,41		
2.800	R\$ 146,33	R\$ 409.717,32		
15.000	R\$ 220,31	R\$ 3.304.678,10		
66.800		R\$ 7.811.496,83		
(=) Receita Bruta:		R\$ 7.811.496,83		
(-) Quota MÚTUA (20%):		(R\$ 1.562.299,37)		
(-) Quota CONFEA (12%):		(R\$ 937.379,62)		
(=) Receita Líquida:		R\$ 5.311.817,84		

ESPECIFICAÇÃO DA RECEITA

CÓDIGO	DISCRIMINAÇÃO	ORÇADO
5.2.1.1.01.01.02	Receituário Agrônômico	R\$ 680,00

CARACTERÍSTICAS E LEGISLAÇÃO BÁSICA

Receita prevista com base nas leis 5.194/66 e 6.994/82, regulamentada pela Lei nº 514/2011 e parâmetros de atualização monetária das taxas segundo variação do INPC de 2,5565% no período de julho de 2016 e julho de 2017

PARÂMETROS UTILIZADOS

O CREA PA passou a realizar análise de Receituário Agrônomico parametrizado pelos valores de ART múltiplas após implantação do novo sistema corporativo SITAC, justificando dessa forma a queda de arrecadação entre os exercícios e a projeção reduzida neste orçamento.

2015 Arrecadado	2016 Arrecadado	2017 (até julho)	média mensal 2017	2018 (Projetado)
R\$ 2.111,28	R\$ 1.252,80	R\$ 842,32	R\$ 105,29	R\$ 1.000,00


(=) Receita Bruta:	R\$ 1.000,00
(-) Quota MÚTUA (20%):	R\$ 200,00
(-) Quota CONFEA (12%):	R\$ 120,00
(=) Receita Líquida:	R\$ 680,00

EXERCÍCIO 2018		METODOLOGIA DA RECEITA				
ESPECIFICAÇÃO DA RECEITA						
CÓDIGO	DISCRIMINAÇÃO					ORÇADO
5.2.1.1.1.02.01.01	PESSOAS FÍSICAS DO EXERCÍCIO					R\$ 9.008.442,97
CARACTERÍSTICAS E LEGISLAÇÃO BÁSICA						
Receita prevista com base nas leis 5.194/66 e 6.994/82, regulamentada pela Lei nº 514/2011 e parâmetros de atualização monetária das taxas segundo variação do INPC de 2,5565% no período de julho de 2016 e julho de 2017						
PARÂMETROS UTILIZADOS						
	ANUIDADE 2017	R\$	ANUIDADE 2018	R\$		
	Profissional Nível Superior =	R\$ 529,95		R\$ 543,50		
	Profissional Nível Médio =	R\$ 264,97		R\$ 271,74		
	QUANTIDADE	QUANTIDADE	QUANTIDADE	QUANTIDADE	QUANTIDADE	RECEITA
	2015	2016	2017	Média	(Projetada)	(Projetada)
Anuidade do Exercício (1)			(Até julho)	(últimos 3 anos)	2018	
N.S.	11.692	11.602	12.198	14.735	15.000	R\$ 8.152.472,58
A projeção é finalizar o exercício de 2016 com o quantitativo de 17.698 anuidades quitadas						
				(=) Receita Bruta:		R\$ 8.152.472,58
				(-) Quota CONFEA (15%):	R\$	1.222.870,89
				(=) Receita Líquida Total 1:		6.929.601,69
	QUANTIDADE	QUANTIDADE	QUANTIDADE	QUANTIDADE	QUANTIDADE	RECEITA
	2015	2016	2017	Média	(Projetada)	(Projetada)
Anuidade do Exercício (1)			(Até julho)	(últimos 3 anos)	2018	
N.M	8.317	7.354	6.936	9.187	9.000	R\$ 2.445.695,62
A projeção é finalizar o exercício de 2016 com o quantitativo de 10.548 anuidades quitadas						
				(=) Receita Bruta:		R\$ 2.445.695,62
				(-) Quota CONFEA (15%):	R\$	366.854,34
				(=) Receita Líquida Total 2:		2.078.841,28
	2015	2016	2017	2018		
Qntde total/Ano	20.009	18.956	19.134	Projeção	24.000	
Total de Profissionais ativos/Ano	51.034	54.586	56.941			
crescimento vegetativo de 5% - 59.788 profissionais ativos em 2018						
utilização da média de 60% de inadimplência em 2018						
				(=) Receita Bruta:		R\$ 10.598.168,20
				(-) Quota CONFEA (15%):	R\$	1.589.725,23
				(=) Receita Líquida Grupo:		9.008.442,97

EXERCÍCIO 2018		METODOLOGIA DA RECEITA				
ESPECIFICAÇÃO DA RECEITA						
CÓDIGO	DISCRIMINAÇÃO					ORÇADO
5.2.1.1.1.02.01.02	PESSOAS FÍSICAS DO EXERCÍCIO ANTERIOR					R\$ 646.759,34
CARACTERÍSTICAS E LEGISLAÇÃO BÁSICA						
Receita prevista com base nas leis 5.194/66 e 6.994/82, regulamentada pela Lei nº 514/2011 e parâmetros de atualização monetária das taxas segundo variação do INPC de 2,5565% no período de julho de 2016 e julho de 2017						
PARÂMETROS UTILIZADOS						
	ANUIDADE 2017	R\$	ANUIDADE 2018	R\$		
	Professional Nível Superior =	R\$ 529,95		R\$ 543,50		
	Professional Nível Médio =	R\$ 264,97		R\$ 271,74		
Anuidade do Exercício Ant. (2)	QUANTIDADE	QUANTIDADE	QUANTIDADE	Média	QUANTIDADE	RECEITA
	2015	2016	(até julho) 2017	(últimos 3 anos)	(Projetada) 2018	(Projetada)
N.S.	893	1.180	1.647	1.632	1.000	R\$ 543.498,17
						(=) Receita Bruta:
						R\$ 543.498,17
						(-) Quota CONFEA (15%):
						R\$ 81.524,73
						(=) Receita Líquida Total 1:
						461.973,45
Anuidade do Exercício Ant. (2)	QUANTIDADE	QUANTIDADE	QUANTIDADE	Média	QUANTIDADE	RECEITA
	2015	2016	(até julho) 2017	(últimos 3 anos)	(Projetada) 2018	(Projetada)
N.M.	734	1.187	1.426	1.455	800	R\$ 217.395,17
						(=) Receita Bruta:
						R\$ 217.395,17
						(-) Quota CONFEA (15%):
						R\$ 32.609,27
						(=) Receita Líquida Total 2:
						184.785,89
Qntde total/Ano	2015	2016	2017			
	1.627	2.367	3.073			
						(=) Receita Bruta:
						R\$ 760.893,34
						(-) Quota CONFEA (15%):
						R\$ 114.134,00
						(=) Receita Líquida Grupo:
						646.759,34

EXERCÍCIO 2018		METODOLOGIA DA RECEITA			
ESPECIFICAÇÃO DA RECEITA					
CÓDIGO	DISCRIMINAÇÃO				ORÇADO
5.2.1.1.1.02.02.01	PESSOA JURÍDICA DO EXERCÍCIO				R\$ 4.282.019,71
CARACTERÍSTICAS E LEGISLAÇÃO BÁSICA					
Receita prevista com base nas leis 5.194/66 e 6.994/82, regulamentada pela Lei nº 514/2011 e parâmetros de atualização monetária das taxas segundo variação do INPC de 2,5565% no período de julho de 2016 e julho de 2017					
PARÂMETROS UTILIZADOS					
FAIXA	CAPITAL SOCIAL EM REAIS	ANUIDADE			
		2017	2018		
1	Até 50.000,00	R\$ 501,23		R\$ 514,04	
2	De 50.000,01 até 200.000,00	R\$ 1.002,47		R\$ 1.028,10	
3	De 200.000,01 até 5000.000,00	R\$ 1.503,71		R\$ 1.542,15	
4	De 5000.000,01 até 1000.000,00	R\$ 2.004,93		R\$ 2.056,19	
5	De 1.000.000,01 até 2.000.000,00	R\$ 2.506,18		R\$ 2.570,25	
6	De 2.000.000,01 até 10.000.000,00	R\$ 3.007,40		R\$ 3.084,28	
7	Acima de 10.000.000,00	R\$ 4.009,86		R\$ 4.112,37	
FAIXA	QUANTIDADE	QUANTIDADE	QUANTIDADE	Média	QUANTIDADE
Matriz			(até Julho)	(últimos 3 anos)	(Projetada)
Anuid. Exercício	2015	2016	2017		2018
Faixa 01	822	766	637	893	800
				(=) Receita Bruta:	R\$ 411.235,16
				(-) Quota CONFEA (15%):	R\$ 61.685,27
				(=) Receita Líquida Total 1:	349.549,88
Faixa 02	956	922	883	1.131	1000
				(=) Receita Bruta:	R\$ 1.028.098,15
				(-) Quota CONFEA (15%):	R\$ 154.214,72
				(=) Receita Líquida Total 2:	873.883,42
Faixa 03	643	608	529	719	600
				(=) Receita Bruta:	R\$ 925.291,41
				(-) Quota CONFEA (15%):	R\$ 138.793,71
				(=) Receita Líquida Total 3:	786.497,70
Faixa 04	267	273	219	305	300
				(=) Receita Bruta:	R\$ 616.855,81
				(-) Quota CONFEA (15%):	R\$ 92.528,37
				(=) Receita Líquida Total 4:	524.327,44
Faixa 05	180	189	146	206	120
				(=) Receita Bruta:	R\$ 308.430,06
				(-) Quota CONFEA (15%):	R\$ 46.264,51
				(=) Receita Líquida Total 5:	262.165,55
Faixa 06	286	315	255	346	300
				(=) Receita Bruta:	R\$ 925.285,25
				(-) Quota CONFEA (15%):	R\$ 138.792,79
				(=) Receita Líquida Total 6:	786.492,47
Faixa 07	250	269	262	323	200
				(=) Receita Bruta:	R\$ 822.474,41
				(-) Quota CONFEA (15%):	R\$ 123.371,16
				(=) Receita Líquida Total 7:	699.103,25
Qntde total/Ano	2015	2016	2017	2018	
	3.404	3.342	2.931	3.320	
Total de Empresas alivas/Ano	6.714	7.113	7.930		(=) Receita Bruta: R\$ 5.037.670,25
					(-) Quota CONFEA (15%): R\$ 755.650,54
					(=) Receita Líquida Grupo: 4.282.019,71

EXERCÍCIO 2018		METODOLOGIA DA RECEITA			
ESPECIFICAÇÃO DA RECEITA					
CÓDIGO	DISCRIMINAÇÃO				ORÇADO
5.2.1.1.1.02.02.02	PESSOA JURÍDICA DO EXERCÍCIO ANTERIOR				R\$ 320.277,68
CARACTERÍSTICAS E LEGISLAÇÃO BÁSICA					
Receita prevista com base nas leis 5.194/66 e 6.994/82, regulamentada pela Lei nº 514/2011 e parâmetros de atualização monetária das taxas segundo variação do INPC de 2,5565% no período de julho de 2016 e julho de 2017					
PARÂMETROS UTILIZADOS					
FAIXA	CAPITAL SOCIAL EM REAIS	ANUIDADE			
1	Até 50.000,00	2017	2018		
2	De 50.000,01 até 200.000,00	R\$ 501,23	R\$ 514,04		
3	De 200.000,01 até 5000.000,00	R\$ 1.002,47	R\$ 1.028,10		
4	De 5000.000,01 até 10000.000,00	R\$ 1.503,71	R\$ 1.542,15		
5	De 1.000.000,01 até 2.000.000,00	R\$ 2.004,93	R\$ 2.056,19		
6	De 2.000.000,01 até 10.000.000,00	R\$ 2.506,18	R\$ 2.570,25		
7	Acima de 10.000.000,00	R\$ 3.007,40	R\$ 3.084,28		
7		R\$ 4.009,86	R\$ 4.112,37		
FAIXA	QUANTIDADE	QUANTIDADE	QUANTIDADE	Média	QUANTIDADE
Anuidade PJ			(até Julho)	(últimos 3 anos)	(Projetada)
Exercícios Anteriores	2015	2016	2017		2018
Faixa 01	96	58	57	84	50
				(=) Receita Bruta:	R\$ 29.300,50
				(-) Quota CONFEA (15%):	R\$ 4.395,08
				(=) Receita Líquida Total 1:	24.905,43
Faixa 02	93	76	76	100	50
				(=) Receita Bruta:	R\$ 78.135,46
				(-) Quota CONFEA (15%):	R\$ 11.720,32
				(=) Receita Líquida Total 2:	66.415,14
Faixa 03	62	51	52	67	30
				(=) Receita Bruta:	R\$ 80.191,92
				(-) Quota CONFEA (15%):	R\$ 12.028,79
				(=) Receita Líquida Total 3:	68.163,13
Faixa 04	31	24	22	31	20
				(=) Receita Bruta:	R\$ 45.236,09
				(-) Quota CONFEA (15%):	R\$ 6.785,41
				(=) Receita Líquida Total 4:	38.450,68
Faixa 05	22	17	10	19	10
				(=) Receita Bruta:	R\$ 25.702,50
				(-) Quota CONFEA (15%):	R\$ 3.855,38
				(=) Receita Líquida Total 5:	21.847,13
Faixa 06	21	21	17	24	10
				(=) Receita Bruta:	R\$ 52.432,83
				(-) Quota CONFEA (15%):	R\$ 7.864,92
				(=) Receita Líquida Total 6:	44.567,91
Faixa 07	19	18	16	21	10
				(=) Receita Bruta:	R\$ 65.797,95
				(-) Quota CONFEA (15%):	R\$ 9.869,69
				(=) Receita Líquida Total 7:	55.928,26
Qntde total/Ano	2014	2015	2016	2017	
	344	265	250	180	
				(=) Receita Bruta:	R\$ 376.797,27
				(-) Quota CONFEA (15%):	R\$ 56.519,59
				(=) Receita Líquida Grupo:	320.277,68

		EXERCÍCIO 2018	METODOLOGIA DA RECEITA			
ESPECIFICAÇÃO DA RECEITA						
CÓDIGO	DISCRIMINAÇÃO				ORÇADO	
5.2.1.1.1.04.01.01	Aluguéis				R\$ 1.200,00	
CARACTERÍSTICAS E LEGISLAÇÃO BÁSICA						
Receita prevista com base nas leis 5.194/66 e 6.994/82, regulamentada pela Lei nº 514/2011 e parâmetros de atualização monetária das taxas segundo variação do INPC de 2,5565% no período de julho de 2016 e julho de 2017						
PARÂMETROS UTILIZADOS						
Considerando o comportamento da Receita nos exercícios de 2015, 2016 e 2017						
2015 Arrecadado	2016 Arrecadado	2017 (até julho)	média mensal 2017	2018 (Projetado)		
R\$ 2.394,77	R\$ 1.300,00	R\$ 0,00	R\$ 1.231,59	R\$ 1.200,00		
					(=) Receita Bruta:	R\$ 1.200,00
					(-) Quota CONFEA (15%):	R\$ 0,00
					(=) Receita Líquida:	R\$ 1.200,00

EXERCÍCIO 2018		METODOLOGIA DA RECEITA				
ESPECIFICAÇÃO DA RECEITA						
CÓDIGO	DISCRIMINAÇÃO					ORÇADO
5.2.1.1.1.05.01	EMOLUMENTOS COM INSCRIÇÕES					R\$ 356.856,73
CARACTERÍSTICAS E LEGISLAÇÃO BÁSICA						
Receita prevista com base nas leis 5.194/66 e 6.994/82, regulamentada pela Lei nº 514/2011 e parâmetros de atualização monetária das taxas segundo variação do INPC de 2,5565% no período de julho de 2016 e julho de 2017						
PARÂMETROS UTILIZADOS						
Valores PF	2017	2018				
Registro	R\$ 79,48	(Projetada) R\$ 81,51				
INSCRIÇÕES PF	2015	2016	2017	Média	2018	RECEITA
	QUANTIDADE	QUANTIDADE	QUANTIDADE	(últimos 3 anos)	QUANTIDADE	
			(até Julho)		(Projetada)	
Registro	3.419	3.559	2.358	3.673	3.000	R\$ 244.535,72
Total	3.419	3.559	2.358		3.000	R\$244.535,72
					(=) Receita Bruta:	R\$ 244.535,72
					(-) Quota CONFEA (15%):	R\$ 36.680,36
					(=) Receita Líquida Total 1:	207.855,36
Valores PJ	2017	2018				
Registro	R\$ 244,18	(Projetada) R\$ 250,42				
INSCRIÇÕES PJ	2015	2016	2017	Média	2018	RECEITA
	QUANTIDADE	QUANTIDADE	QUANTIDADE	(últimos 3 anos)	QUANTIDADE	
			(até julho)		(Projetada)	
Registro	748	631	667	841	700	R\$ 175.295,72
Total	748	631	667			R\$175.295,72
					(=) Receita Bruta:	R\$ 175.295,72
					(-) Quota CONFEA (15%):	R\$ 26.294,36
					(=) Receita Líquida Total 2:	149.001,36
					(=) Receita Bruta:	R\$ 419.831,44
					(-) Quota CONFEA (15%):	R\$ 62.974,72
					(=) Receita Líquida Grupo:	R\$ 356.856,73

ESPECIFICAÇÃO DA RECEITA

CÓDIGO	DISCRIMINAÇÃO	ORÇADO
5.2.1.1.1.05.02	EMOLUMENTOS COM EXPEDIÇÕES DE CARTEIRAS	R\$ 174.799,35

CARACTERÍSTICAS E LEGISLAÇÃO BÁSICA

Receita prevista com base nas leis 5.194/66 e 6.994/82, regulamentada pela Lei nº 514/2011 e parâmetros de atualização monetária das taxas segundo variação do INPC de 2,5565% no período de julho de 2016 e julho de 2017

PARÂMETROS UTILIZADOS

Valores Taxas	(Projetada)	
	2017	2018
Emissão de carteira	R\$ 50,13	R\$ 51,41

	2015	2016	2017	Média	2018	RECEITA
	QUANTIDADE	QUANTIDADE	QUANTIDADE	(últimos 3 anos)	QUANTIDADE	
			(até julho)		(Projetada)	
Expedição de carteira profissional	4.718	4.848	3.516	5.000	4.000	R\$ 205.646,29

(=) Receita Bruta:	R\$ 205.646,29
(-) Quota CONFEA (15%):	(R\$ 30.846,94)
(=) Receita Líquida Grupo:	R\$ 174.799,35

EXERCÍCIO 2018			METODOLOGIA DA RECEITA			
ESPECIFICAÇÃO DA RECEITA						
CÓDIGO	DISCRIMINAÇÃO					ORÇADO
5.2.1.1.1.05.03	EMOLUMENTOS COM EXPEDIÇÕES DE CERTIDÕES					R\$ 193.343,84
CARACTERÍSTICAS E LEGISLAÇÃO BÁSICA						
Receita prevista com base nas leis 5.194/66 e 6.994/82, regulamentada pela Lei nº 514/2011 e parâmetros de atualização monetária das taxas segundo variação do INPC de 2,5565% no período de julho de 2016 e julho de 2017						
PARÂMETROS UTILIZADOS						
					(Projetada)	
			2017		2018	
Expedição de Certidão P.Físicas			R\$ 50,13		R\$ 51,41	
Expedição de Acervo Técnico (sem atestado até 20 ARTs)			R\$ 50,13		R\$ 51,41	
Expedição de Acervo Técnico (sem atestado acima de 20 ARTs)			R\$ 101,68		R\$ 104,28	
Expedição de Acervo Técnico (com atestado)			R\$ 82,34		R\$ 84,45	
Expedição de Certidão P.Jurídicas			R\$ 50,13		R\$ 51,41	
	Quantidade	Quantidade	Quantidade	Média	Quantidade	
	2015	2016	(até julho) 2017	(últimos 3 anos)	Projetada 2018	
Expedição de Certidão P.Físicas	136	153	75	139	120	R\$ 6.169,39
Expedição de Acervo Técnico (sem atestado até 20 ARTs)	0	1	0	0	0	R\$ 0,00
Expedição de Acervo Técnico (sem atestado acima de 20 ARTs)	0	24	28	24	20	R\$ 2.085,59
Expedição de Acervo Técnico (com atestado)	1405	1642	1.193	1.697	1.500	R\$ 126.667,53
(=) Receita Bruta:						R\$ 134.922,51
(-) Quota CONFEA (15%):						R\$ 20.238,38
(=) Receita Líquida Total 1:						114.684,13
Expedição de Certidão P.Jurídicas	2252	1951	1.548	2.175	1.800	R\$ 92.540,83
(=) Receita Bruta:						R\$ 92.540,83
(-) Quota CONFEA (15%):						R\$ 13.881,12
(=) Receita Líquida Total 2:						78.659,71
	Qntde total/Ano	2015	2016	2017	2018	
		3.793	3.771	2.844	3.440	
(=) Receita Bruta:						R\$ 227.463,34
(-) Quota CONFEA (15%):						(R\$ 34.119,50)
(=) Receita Líquida Grupo:						R\$ 193.343,84

EXERCÍCIO 2018		METODOLOGIA DA RECEITA				
ESPECIFICAÇÃO DA RECEITA						
CÓDIGO	DISCRIMINAÇÃO					ORÇADO
5.2.1.1.1.05.04	EMOLUMENTOS COM VISTOS DE REGISTROS					R\$ 10.611,57
CARACTERÍSTICAS E LEGISLAÇÃO BÁSICA						
Receita prevista com base nas leis 5.194/66 e 6.994/82, regulamentada pela Lei nº 514/2011 e parâmetros de atualização monetária das taxas segundo variação do INPC de 2,5565% no período de julho de 2016 e julho de 2017						
PARÂMETROS UTILIZADOS						
O Sistema CONFEA/CREA normalizou a concessão de vistos profissionais nos estados do país de forma gratuita, utilizando o SIC para parametrização de cadastro e demais informações, justificando dessa forma a arrecadação entre os exercícios e a projeção zerada neste orçamento.						
	Valor		Valor		Valor	
	2015		2016	Valor (até julho) 2017		Valor Projetado 2018
Visto	R\$ -	R\$ -	R\$ -	R\$ -		R\$ -
					(=) Receita Bruta:	R\$ 0,00
					(-) Quota CONFEA (15%):	R\$ -
					(=) Receita Líquida Total 1:	-
	Valores PJ		2017	2018 (Projetada)		
Visto			R\$ 121,73	R\$ 124,84		
	Quantidade	Quantidade	Quantidade	Média	Quantidade	RECEITA
	2015	2016	(até julho) 2017	(últimos 3 anos)	Projetado 2018	
Visto	100	162	75	130	100	R\$ 12.484,20
Total	100	162	75		100	
					(=) Receita Bruta:	R\$ 12.484,20
					(-) Quota CONFEA (15%):	R\$ 1.872,63
					(=) Receita Líquida Total 2:	10.611,57
					(=) Receita Bruta:	R\$ 12.484,20
					(-) Quota CONFEA (15%):	R\$ 1.872,63
					(=) Receita Líquida Grupo:	R\$ 10.611,57

EXERCÍCIO 2018		METODOLOGIA DA RECEITA									
ESPECIFICAÇÃO DA RECEITA											
CÓDIGO	DISCRIMINAÇÃO				ORÇADO						
5.2.1.1.1.06.02	JUROS DE MORA SOBRE ANUIDADES				R\$ 85.000,00						
CARACTERÍSTICAS E LEGISLAÇÃO BÁSICA											
Receita prevista com base nas leis 5.194/66 e 6.994/82, regulamentada pela Lei nº 514/2011 e parâmetros de atualização monetária das taxas segundo variação do INPC de 2,5565% no período de julho de 2016 e julho de 2017											
PARÂMETROS UTILIZADOS											
Considerando o comportamento da Receita nos exercícios de 2015, 2016 e 2017											
Pessoa Física e Jurídica	2015	2016	2017	Média	2018						
	VALOR	VALOR	VALOR (até julho)	(últimos 3 anos)	VALOR (Projetada)						
Juros de mora	R\$ 301.461,77	R\$ 9.826,72	R\$ 3.451,61	R\$ 105.735,18	R\$ 100.000,00						
Total	R\$ 301.461,77	R\$ 9.826,72	R\$ 3.451,61		R\$ 100.000,00						
					<table border="1"> <tr> <td>(=) Receita Bruta:</td> <td style="text-align: right;">R\$ 100.000,00</td> </tr> <tr> <td>(-) Quota CONFEA (15%):</td> <td style="text-align: right;">R\$ 15.000,00</td> </tr> <tr> <td>(=) Receita Líquida Grupo:</td> <td style="text-align: right;">R\$ 85.000,00</td> </tr> </table>	(=) Receita Bruta:	R\$ 100.000,00	(-) Quota CONFEA (15%):	R\$ 15.000,00	(=) Receita Líquida Grupo:	R\$ 85.000,00
(=) Receita Bruta:	R\$ 100.000,00										
(-) Quota CONFEA (15%):	R\$ 15.000,00										
(=) Receita Líquida Grupo:	R\$ 85.000,00										

EXERCÍCIO 2018		METODOLOGIA DA RECEITA			
ESPECIFICAÇÃO DA RECEITA					
CÓDIGO	DISCRIMINAÇÃO				ORÇADO
5.2.1.1.1.06.05	ATUALIZAÇÃO MONETÁRIA				R\$ 382.500,00
CARACTERÍSTICAS E LEGISLAÇÃO BÁSICA					
Receita prevista com base nas leis 5.194/66 e 6.994/82, regulamentada pela Lei nº 514/2011 e parâmetros de atualização monetária das taxas segundo variação do INPC de 2,5565% no período de julho de 2016 e julho de 2017					
PARÂMETROS UTILIZADOS					
Considerando o comportamento da Receita nos exercícios de 2015, 2016 e 2017					
	2015	2016	2017	Média	2018
Pessoa Física e Jurídica	VALOR	VALOR	VALOR (até julho)	(últimos 3 anos)	VALOR (Projetada)
Atualização Monetária e Multas	R\$ 216.884,27	R\$ 720.899,78	R\$ 570.378,84	R\$ 638.525,45	R\$ 450.000,00
Total	R\$ 216.884,27	R\$ 720.899,78	R\$ 570.378,84		R\$ 450.000,00
					(=) Receita Bruta:
					R\$ 450.000,00
					(-) Quota CONFEA (15%):
					R\$ 67.500,00
					(=) Receita Líquida Grupo:
					R\$ 382.500,00

ESPECIFICAÇÃO DA RECEITA

CÓDIGO	DISCRIMINAÇÃO	ORÇADO
5.2.1.1.1.08.02	MULTAS DE INFRAÇÕES	R\$ 212.500,00

CARACTERÍSTICAS E LEGISLAÇÃO BÁSICA

Receita prevista com base nas leis 5.194/66 e 6.994/82, regulamentada pela Lei nº 514/2011 e parâmetros de atualização monetária das taxas segundo variação do INPC de 2,5565% no período de julho de 2016 e julho de 2017

PARÂMETROS UTILIZADOS

Considerando o comportamento da Receita nos exercícios de 2015, 2016 e 2017

	2015 VALOR	2016 VALOR	2017 VALOR (até julho)	Média (últimos 3 anos)	2018 VALOR (Projetada)
Multa sobre ART	R\$ 253.455,87	R\$ 222.613,16	R\$ 186.155,96	R\$ 265.064,51	R\$ 250.000,00
Total	R\$ 253.455,87	R\$ 222.613,16	R\$ 186.155,96		R\$ 250.000,00

(=) Receita Bruta:	R\$ 250.000,00
(-) Quota CONFEA (15%):	R\$ 37.500,00
(=) Receita Líquida Grupo:	R\$ 212.500,00

EXERCÍCIO 2018		METODOLOGIA DA RECEITA			
ESPECIFICAÇÃO DA RECEITA					
CÓDIGO	DISCRIMINAÇÃO				ORÇADO
5.2.1.1.1.06.05.07	REM.DE DEP. BANC. E APLICAÇÕES FINANCEIRAS				R\$ 300.000,00
CARACTERÍSTICAS E LEGISLAÇÃO BÁSICA					
Receita prevista com base nas leis 5.194/66 e 6.994/82, regulamentada pela Lei nº 514/2011 e parâmetros de atualização monetária das taxas segundo variação do INPC de 2,5565% no período de julho de 2016 e julho de 2017					
PARÂMETROS UTILIZADOS					
Considerando o comportamento da Receita nos exercícios de 2015, 2016 e 2017					
2015 Arrecadado	2016 Arrecadado	2017 (até julho)	Média (últimos 3 anos)		2018 (Projetado)
R\$ 335.346,16	R\$ 658.207,94	R\$ 472.561,79	R\$ 331.184,70	Fundo de Investimento	R\$ 250.000,00
				Poupança	R\$ 50.000,00
				TOTAL	R\$ 300.000,00
					(=) Receita Bruta:
					R\$ 300.000,00
					(-) Quota CONFEA (15%):
					R\$ 0,00
					(=) Receita Líquida:
					R\$ 300.000,00



EXERCÍCIO 2018

METODOLOGIA DA RECEITA

ESPECIFICAÇÃO DA RECEITA

CÓDIGO	DISCRIMINAÇÃO	ORÇADO
5.2.1.1.1.07	TRANSFERENCIAS CORRENTES	R\$ 2.100.000,00

CARACTERÍSTICAS E LEGISLAÇÃO BÁSICA

Considerando projetos PRODESU a serem encaminhados ao CONFEA para 2018 com base na média de valores liberados nos mesmos programas nos anos de 2015 a 2017, bem como projeções de recursos captados junto a MUTUA - Caixa de Assistência

PARÂMETROS UTILIZADOS

2015	2016	2017 (até Julho) exceto SOEA	Média (últimos 3 anos)	2018 (Projetado)
R\$ 357.629,54	R\$ 346.101,92	R\$ 458.445,95	R\$ 463.800,13	R\$ 2.100.000,00
				PRODESUS R\$ 2.000.000,00
				MUTUA R\$ 100.000,00
				<u>R\$ 2.100.000,00</u>

(=) Receita Bruta:	R\$ 2.100.000,00
(-) Quota CONFEA (15%):	R\$ 0,00
(=) Receita Líquida:	R\$ 2.100.000,00

EXERCÍCIO 2018		METODOLOGIA DA RECEITA			
ESPECIFICAÇÃO DA RECEITA					
CÓDIGO	DISCRIMINAÇÃO			ORÇADO	
5.2.1.1.1.08.01	DÍVIDA ATIVA			R\$ 153.000,00	
CARACTERÍSTICAS E LEGISLAÇÃO BÁSICA					
Receita prevista com base nas leis 5.194/66 e 6.994/82, regulamentada pela Lei nº 514/2011 e parâmetros de atualização monetária das taxas segundo variação do INPC de 2,5565% no período de julho de 2016 e julho de 2017					
PARÂMETROS UTILIZADOS					
Considerando o comportamento da Receita nos exercícios de 2015, 2016 e 2017					
2015	2016	2017	Média	2018	
Arrecadado	Arrecadado	(até julho)	(últimos 3 anos)	(Projetado)	
R\$ 158.907,32	R\$ 218.953,41	R\$ 117.591,55	R\$ 193.148,75	R\$ 180.000,00	
Justificativa: Previsão de arrecadação com base nos processos encaminhados a Justiça Federal e COMAPA					
			Qtde	Média	Valor
	Processos encaminhados a Justiça Federa	(30% do valor)	100	R\$ 1.000,00	R\$ 30.000,00
	Processos encaminhados a COMAPA	(30% do valor)	400	R\$ 1.200,00	R\$ 144.000,00
				Total	R\$ 174.000,00
				(=) Receita Bruta:	R\$ 180.000,00
				(-) Quota CONFEA (15%):	R\$ 27.000,00
				(=) Receita Líquida:	R\$ 153.000,00

EXERCÍCIO 2018		METODOLOGIA DA RECEITA								
ESPECIFICAÇÃO DA RECEITA										
CÓDIGO	DISCRIMINAÇÃO			ORÇADO						
5.2.1.1.1.08.03	INDENIZAÇÕES E RESTITUIÇÕES			R\$ 30.000,00						
CARACTERÍSTICAS E LEGISLAÇÃO BÁSICA										
Receita prevista com base nas leis 5.194/66 e 6.994/82, regulamentada pela Lei nº 514/2011 e parâmetros de atualização monetária das taxas segundo variação do INPC de 2,5565% no período de julho de 2016 e julho de 2017										
PARÂMETROS UTILIZADOS										
Considerando o comportamento da Receita nos exercícios de 2015, 2016 e 2017										
2015	2016	2017	Média	2018						
Arrecadado	Arrecadado	(até julho)	(últimos 3 anos)	(Projetado)						
R\$ 35.339,48	R\$ 42.512,82	R\$ 23.657,04	R\$ 39.469,08	R\$ 30.000,00						
				<table border="1" style="width: 100%;"> <tr> <td>(=) Receita Bruta:</td> <td style="text-align: right;">R\$ 30.000,00</td> </tr> <tr> <td>(-) Quota CONFEA (15%):</td> <td style="text-align: right;">R\$ 0,00</td> </tr> <tr> <td>(=) Receita Líquida:</td> <td style="text-align: right;">R\$ 30.000,00</td> </tr> </table>	(=) Receita Bruta:	R\$ 30.000,00	(-) Quota CONFEA (15%):	R\$ 0,00	(=) Receita Líquida:	R\$ 30.000,00
(=) Receita Bruta:	R\$ 30.000,00									
(-) Quota CONFEA (15%):	R\$ 0,00									
(=) Receita Líquida:	R\$ 30.000,00									
Data : ____ / ____ / ____ .										
Contª Bruna Chaves de Oliveira Responsável pelo Orçamento			Engº Agrônomo Dilson Augusto Capucho Frazão 1º Vice-Presidente no exercício da Presidência do CREA/PA							



SERVIÇO PÚBLICO FEDERAL
CONSELHO REGIONAL DE ENGENHARIA E AGRONOMIA DO PARÁ - CREA-PA



ANEXO II

DEMONSTRATIVO ANALÍTICO DA RECEITA

Código	Natureza	Dotação Atual	Dotação 2017 exceto SOEA	Realizado até 31/07/2017	%	Proposta 2018	%
5.2.1.1	PREVISÃO INICIAL DA RECEITA	26.048.304,37	19.698.304,37	16.351.014,75	83,01	24.369.809,03	23,72
5.2.1.1.1	RECEITA CORRENTE	26.048.304,37	19.698.304,37	16.351.014,75	83,01	23.569.809,03	19,65
5.2.1.1.1.01	RECEITA TRIBUTÁRIA	5.172.954,23	5.172.954,23	2.778.295,06	53,71	5.312.497,84	2,70
5.2.1.1.1.01.01	TAXAS PELO EXERCÍCIO DO PODER DE POLÍCIA	5.172.954,23	5.172.954,23	2.778.295,06	53,71	5.312.497,84	2,70
5.2.1.1.1.01.01.01	ANOTAÇÃO DE RESPONSABILIDADE TÉCNICA	5.172.954,23	5.172.954,23	2.778.295,06	53,71	5.312.497,84	2,70
5.2.1.1.1.01.01.01.01	Anotação de Responsabilidade Técnica	5.172.274,23	5.172.274,23	2.777.452,74	53,70	5.311.817,84	2,70
5.2.1.1.1.01.01.01.02	Receituário Agrônômico	680,00	680,00	842,32	123,87	680,00	-
5.2.1.1.1.02	RECEITAS DE CONTRIBUIÇÕES	12.315.680,79	12.315.680,79	9.160.483,22	74,38	14.257.499,69	15,77
5.2.1.1.1.02.01	ANUIDADES PESSOAS FÍSICAS	8.098.580,40	8.098.580,40	5.883.600,16	72,65	9.655.202,31	19,22
5.2.1.1.1.02.01.01	PESSOAS FÍSICAS DO EXERCÍCIO	7.648.659,90	7.648.659,90	5.068.084,95	66,26	9.008.442,97	17,78
5.2.1.1.1.02.01.01.01	Nível Superior	5.849.003,94	5.849.003,94	3.861.802,92	66,02	6.929.601,69	18,47
5.2.1.1.1.02.01.01.02	Nível Médio	1.799.655,96	1.799.655,96	1.206.282,03	67,03	2.078.841,28	15,51
5.2.1.1.1.02.01.02	PESSOAS FÍSICAS DO EXERCÍCIO ANTERIOR	449.920,51	449.920,51	815.515,21	181,26	646.759,34	43,75
5.2.1.1.1.02.01.02.01	Nível Superior	314.946,31	314.946,31	484.133,35	153,72	461.973,45	46,68
5.2.1.1.1.02.01.02.02	Nível Médio	134.974,20	134.974,20	331.381,86	245,51	184.785,89	36,90
5.2.1.1.1.02.02	ANUIDADES DE PESSOAS JURÍDICAS	4.217.100,38	4.217.100,38	3.276.883,06	77,70	4.602.297,39	9,13
5.2.1.1.1.02.02.01	PESSOA JURÍDICA DO EXERCÍCIO	4.127.737,03	4.127.737,03	2.951.640,67	71,51	4.282.019,71	3,74
5.2.1.1.1.02.02.01.01	Faixa 1	340.431,38	340.431,38	255.286,75	74,99	349.549,88	2,68
5.2.1.1.1.02.02.01.02	Faixa 2	851.078,46	851.078,46	686.398,51	80,65	873.883,42	2,68
5.2.1.1.1.02.02.01.03	Faixa 3	765.976,20	765.976,20	566.316,92	73,93	786.497,70	2,68
5.2.1.1.1.02.02.01.04	Faixa 4	510.647,07	510.647,07	302.036,56	59,15	524.327,44	2,68
5.2.1.1.1.02.02.01.05	Faixa 5	212.770,55	212.770,55	243.030,51	114,22	262.165,55	23,22
5.2.1.1.1.02.02.01.06	Faixa 6	765.970,61	765.970,61	430.695,97	56,23	786.492,47	2,68
5.2.1.1.1.02.02.01.07	Faixa 7	680.862,77	680.862,77	467.875,45	68,72	699.103,25	2,68
5.2.1.1.1.02.02.02	PESSOA JURÍDICA DO EXERCÍCIO ANTERIOR	89.363,35	89.363,35	325.242,39	363,96	320.277,68	258,40
5.2.1.1.1.02.02.02.01	Faixa 1	10.212,94	10.212,94	30.128,86	295,01	24.905,43	143,86
5.2.1.1.1.02.02.02.02	Faixa 2	32.340,98	32.340,98	96.340,72	297,89	66.415,14	105,36
5.2.1.1.1.02.02.02.03	Faixa 3	11.489,64	11.489,64	80.410,73	699,85	68.163,13	493,26
5.2.1.1.1.02.02.02.04	Faixa 4	8.510,78	8.510,78	30.438,70	357,65	38.450,68	351,79
5.2.1.1.1.02.02.02.05	Faixa 5	6.383,12	6.383,12	15.902,51	249,13	21.847,13	242,26
5.2.1.1.1.02.02.02.06	Faixa 6	10.212,94	10.212,94	33.341,78	326,47	44.567,91	336,39
5.2.1.1.1.02.02.02.08	Faixa 7	10.212,94	10.212,94	38.679,09	378,73	55.928,26	447,62
5.2.1.1.1.04	RECEITA PATRIMONIAL	1.500,00	1.500,00	0,00	0,00	1.200,00	(20,00)
5.2.1.1.1.04.01	RECEITAS IMOBILIÁRIAS	1.500,00	1.500,00	0,00	0,00	1.200,00	(20,00)
5.2.1.1.1.04.01.01	Aluguéis	1.500,00	1.500,00	0,00	0,00	1.200,00	(20,00)
5.2.1.1.1.05	RECEITA DE SERVIÇOS	623.069,36	623.069,36	627.388,74	100,69	735.611,49	18,06
5.2.1.1.1.05.01	EMOLUMENTOS COM INSCRIÇÕES	326.806,09	326.806,09	291.431,71	89,18	356.856,73	9,20
5.2.1.1.1.05.01.01	Profissionais - Pessoas Físicas	202.425,00	202.425,00	164.258,61	81,15	207.855,36	2,68
5.2.1.1.1.05.01.02	Organizações Fiscalizadas - Pessoas Jurídicas	124.381,09	124.381,09	127.173,10	102,24	149.001,36	19,79
5.2.1.1.1.05.02	EMOLUMENTOS COM EXPEDIÇÕES DE CARTEIRAS	170.241,75	170.241,75	157.886,67	92,74	174.799,35	2,68
5.2.1.1.1.05.02.01	Profissionais - Pessoas Físicas	170.241,75	170.241,75	157.886,67	92,74	174.799,35	2,68
5.2.1.1.1.05.03	EMOLUMENTOS COM EXPEDIÇÕES DE CERTIDÕES	116.720,58	116.720,58	170.344,19	145,94	193.343,84	65,65
5.2.1.1.1.05.03.01	Profissionais - Pessoas Físicas	74.160,14	74.160,14	82.959,08	111,86	114.684,13	54,64
5.2.1.1.1.05.03.02	Organizações Fiscalizadas - Pessoas Jurídicas	42.560,44	42.560,44	87.385,11	205,32	78.659,71	84,82

Código	Natureza	Dotação Atual	Dotação 2017 exceto SOEA	Realizado até 31/07/2017	%	Proposta 2018	%
5.2.1.1.1.05.04	EMOLUMENTOS COM VISTOS DE REGISTROS	9.300,94	9.300,94	7.726,17	83,07	10.611,57	14,09
5.2.1.1.1.05.04.01	Profissionais - Pessoas Físicas	0,00	0,00	0,00		0,00	
5.2.1.1.1.05.04.02	Organizações Fiscalizadas - Pessoas Jurídicas	9.300,94	9.300,94	7.726,17	83,07	10.611,57	14,09
5.2.1.1.1.06	FINANCEIRAS	582.500,00	582.500,00	1.046.392,24	179,64	767.500,00	31,76
5.2.1.1.1.06.01	JUROS E ENCARGOS DE EMPREST. CONCEDIDO	-	0,00	-	-	-	-
5.2.1.1.1.06.01.01	Juros Sobre Empréstimos	-	0,00	-		-	
5.2.1.1.1.06.01.02	Encargos Sobre Empréstimos	-	0,00	-		-	
5.2.1.1.1.06.02	JUROS DE MORA SOBRE ANUIDADES	127.500,00	127.500,00	0,00	0,00	85.000,00	(33,33)
5.2.1.1.1.06.02.01	Pessoas Físicas	127.500,00	127.500,00	0,00	0,00	85.000,00	(33,33)
5.2.1.1.1.06.02.02	Pessoas Jurídicas	-	0,00	-		-	
5.2.1.1.1.06.04	JUROS DE MORA SOBRE MULTAS DE INFRAÇÃO	-	0,00	3.451,61	-	-	-
5.2.1.1.1.06.04.01	Pessoas Físicas	-	0,00	1.570,57		-	
5.2.1.1.1.06.04.02	Pessoas Jurídicas	-	0,00	1.881,04		-	
5.2.1.1.1.06.05	ATUALIZAÇÃO MONETÁRIA	455.000,00	455.000,00	1.042.940,63	229,22	682.500,00	50,00
5.2.1.1.1.06.05.01	ATUALIZAÇÃO MONETÁRIA SOBRE ANUIDADES	255.000,00	255.000,00	176.123,89	69,07	382.500,00	50,00
5.2.1.1.1.06.05.01.001	Pessoas Físicas	155.000,00	155.000,00	176.123,89	113,63	382.500,00	146,77
5.2.1.1.1.06.05.01.002	Pessoas Jurídicas	-	0,00	-		-	
5.2.1.1.1.06.05.03	ATUALIZ. MONETÁRIA S/ MULTAS DE INFRAÇÃO	-	0,00	1.643,65	-	-	-
5.2.1.1.1.06.05.03.001	Pessoas Físicas	-	0,00	743,21		-	
5.2.1.1.1.06.05.03.002	Pessoas Jurídicas	-	0,00	900,44		-	
5.2.1.1.1.06.05.04	MULTAS SOBRE ANUIDADES	-	0,00	392.611,27	-	-	-
5.2.1.1.1.06.05.04.001	Pessoas Físicas	-	0,00	392.611,27		-	
5.2.1.1.1.06.05.04.002	Pessoas Jurídicas	-	0,00	-		-	
5.2.1.1.1.06.05.07	REM.DE DEP. BANC. E APLICAÇÕES FINANCEIRAS	200.000,00	200.000,00	472.561,79	-	300.000,00	50,00
5.2.1.1.1.06.05.07.001	Fundos de Aplic. Lastreado em Tít.do Tesouro Nacio	-	0,00	-		-	
5.2.1.1.1.06.05.07.002	Títulos do Tesouro Nacional	-	0,00	-		-	
5.2.1.1.1.06.05.07.003	Poupança	50.000,00	50.000,00	-	0,00	50.000,00	-
5.2.1.1.1.06.05.07.004	Fundos de Invest. Lastreados em Tít.do Tesouro Nac	150.000,00	150.000,00	472.561,79	315,04	250.000,00	66,67
5.2.1.1.1.06.05.07.005	Contas Vinculadas	-	0,00	-		-	
5.2.1.1.1.06.05.08	DESCONTOS ATIVOS	-	0,00	0,03	-	-	-
5.2.1.1.1.06.05.08.001	Descontos obtidos de diversas origens	-	0,00	0,03		-	
5.2.1.1.1.07	TRANSFERENCIAS CORRENTES	6.000.000,00	650.000,00	1.234.445,95	189,91	2.100.000,00	223,08
5.2.1.1.1.07.01	Transferências Intragovernamentais	6.000.000,00	650.000,00	1.234.445,95	189,91	2.100.000,00	223,08
5.2.1.1.1.07.02	Transferências Intergovernamentais	-	0,00	-		-	
5.2.1.1.1.07.03	Transferências de Inst. Privadas	-	0,00	-		-	
5.2.1.1.1.07.04	Transferências de Pessoas Físicas	-	0,00	-		-	
5.2.1.1.1.08	OUTRAS RECEITAS CORRENTES	1.352.600,00	352.600,00	1.504.009,54	426,55	395.500,00	12,17
5.2.1.1.1.08.01	DÍVIDA ATIVA	132.600,00	132.600,00	117.591,55	88,68	153.000,00	15,38
5.2.1.1.1.08.01.01	Tributária (Anuidades)	0,00	0,00	0,00		0,00	
5.2.1.1.1.08.01.02	Não Tributária (Multas Disc. Leis 5194/66 e 6496/77)	132.600,00	132.600,00	117.591,55	88,68	153.000,00	15,38
5.2.1.1.1.08.02	MULTAS DE INFRAÇÕES	170.000,00	170.000,00	186.155,95	109,50	212.500,00	25,00
5.2.1.1.1.08.02.01	Pessoas Físicas	170.000,00	170.000,00	77.608,49	45,65	212.500,00	25,00
5.2.1.1.1.08.02.02	Pessoas Jurídicas	-	0,00	108.547,46		-	
5.2.1.1.1.08.03	INDENIZAÇÕES E RESTITUIÇÕES	50.000,00	50.000,00	23.657,04	47,31	30.000,00	(40,00)
5.2.1.1.1.08.03.01	Indenizações	-	0,00	-		-	
5.2.1.1.1.08.03.02	Restituições	50.000,00	50.000,00	23.657,04	47,31	30.000,00	(40,00)
5.2.1.1.1.08.04	RECEITAS NÃO IDENTIFICADAS	1.000.000,00	0,00	1.176.605,00	-	-	-
5.2.1.1.1.08.04.01	Receitas Não Identificadas	1.000.000,00	0,00	1.176.605,00		-	
5.2.1.1.2	RECEITA DE CAPITAL	-	0,00	-	-	800.000,00	-
5.2.1.1.2.01	OPERAÇÕES DE CREDITO	-	0,00	-	-	-	-
5.2.1.1.2.01.01	EMPRESTIMOS TOMADOS	-	0,00	-		-	

Código	Natureza	Dotação Atual	Dotação 2017 exceto SOEA	Realizado até 31/07/2017	%	Proposta 2018	%
5.2.1.1.2.01.01.01	Empréstimos para Despesas de Custeio	-	0,00	-		-	
5.2.1.1.2.01.01.02	Empréstimos P/ Aquisição, Constr. e Reforma de Sec	-	0,00	-		-	
5.2.1.1.2.02	ALIENACAO DE BENS	-	0,00	-		800.000,00	
5.2.1.1.2.02.01	ALIENAÇÕES DE BENS MÓVEIS	-	0,00	-		800.000,00	
5.2.1.1.2.02.01.01	Móveis e Utensílios de Escritórios	-	0,00	-		-	
5.2.1.1.2.02.01.02	Máquinas e Equipamentos	-	0,00	-		20.000,00	
5.2.1.1.2.02.01.03	Instalações	-	0,00	-		-	
5.2.1.1.2.02.01.04	Utensílios de Copa e Cozinha	-	0,00	-		-	
5.2.1.1.2.02.01.05	Veículos	-	0,00	-		780.000,00	
5.2.1.1.2.02.01.06	Equipamentos de Processamento de Dados	-	0,00	-		-	
5.2.1.1.2.02.01.07	Sistemas de Processamento de Dados	-	0,00	-		-	
5.2.1.1.2.02.01.08	Biblioteca	-	0,00	-		-	
5.2.1.1.2.02.01.09	Obras de Arte	-	0,00	-		-	
5.2.1.1.2.02.02	ALIENAÇÕES DE BENS IMÓVEIS	-	0,00	-		-	
5.2.1.1.2.02.02.01	Edifícios	-	0,00	-		-	
5.2.1.1.2.02.02.02	Terrenos	-	0,00	-		-	
5.2.1.1.2.02.02.03	Salas	-	0,00	-		-	
5.2.1.1.2.02.03	ALIENAÇÕES DE TÍTULOS E AÇÕES	-	0,00	-		-	
5.2.1.1.2.02.03.01	Títulos de Renda	-	0,00	-		-	
5.2.1.1.2.02.03.02	Ações	-	0,00	-		-	
5.2.1.1.2.03	AMORTIZACAO DE EMPRESTIMO	-	0,00	-		-	
5.2.1.1.2.03.01	Amortização de Emprést. a Órgãos de Fisc. de Exerc	-	0,00	-		-	
5.2.1.1.2.03.02	OUTRAS AMORT.EMPRES. A ENTIDADES PUBLI	-	0,00	-		-	
5.2.1.1.2.03.02.01	Empréstimos para Despesas de Custeio	-	0,00	-		-	
5.2.1.1.2.03.02.02	Empréstimos P/ Aquisição, Constr. e Reforma de Sec	-	0,00	-		-	
5.2.1.1.2.04	TRANSFERÊNCIAS DE CAPITAL	-	0,00	-		-	
5.2.1.1.2.04.01	TRANSFERÊNCIAS	-	0,00	-		-	
5.2.1.1.2.04.01.01	Auxílio A	-	0,00	-		-	
5.2.1.1.2.05	OUTRAS RECEITAS DE CAPITAL	-	0,00	-		-	
5.2.1.1.2.09	SALDO DE EXERCÍCIOS	-	0,00	-		-	
5.2.1.1.2.09.01	Superávit Financeiro	-	0,00	-		-	

Data : ____ / ____ / ____.

Contª Bruna Chaves de Oliveira
Responsável pelo Orçamento

Engº Agrônomo Dilson Augusto Capucho Frazão
1º Vice-Presidente no exercício da Presidência do CREA/PA



SERVIÇO PÚBLICO FEDERAL
CONSELHO REGIONAL DE ENGENHARIA E AGRONOMIA DO PARÁ - CREA-PA



ANEXO III

DEMONSTRATIVO SINTÉTICO DA RECEITA

Código	Natureza	2016		Exercício 2017		Exercício 2018
		Orçado	Executado	Orçado	Arrec. 31/07/17	Orçado
5.2.1.1.1	RECEITA CORRENTE	18.590.416,86	16.628.516,99	26.048.304,37	16.351.014,75	23.569.809,03
5.2.1.1.1.01	RECEITA TRIBUTÁRIA	4.475.872,09	4.598.326,13	5.172.954,23	2.778.295,06	5.312.497,84
5.2.1.1.1.01.01	TAXAS PELO EXERCÍCIO DO PODER DE POLÍCIA	4.475.872,09	4.598.326,13	5.172.954,23	2.778.295,06	5.312.497,84
5.2.1.1.1.02	RECEITAS DE CONTRIBUIÇÕES	11.577.626,64	9.096.654,56	12.315.680,79	9.160.483,22	14.257.499,69
5.2.1.1.1.02.01	ANUIDADES PESSOAS FÍSICAS	8.212.682,28	5.767.304,78	8.098.580,40	5.883.600,16	9.655.202,31
5.2.1.1.1.02.01.01	PESSOAS FÍSICAS DO EXERCÍCIO	7.596.731,11	5.011.072,11	7.648.659,90	5.068.084,95	9.008.442,97
5.2.1.1.1.02.01.02	PESSOAS FÍSICAS DO EXERCÍCIO ANTERIOR	615.951,17	756.232,67	449.920,51	815.515,21	646.759,34
5.2.1.1.1.02.02	ANUIDADES DE PESSOAS JURÍDICAS	3.364.944,36	3.329.349,78	4.217.100,38	3.276.883,06	4.602.297,39
5.2.1.1.1.02.02.01	PESSOA JURÍDICA DO EXERCÍCIO	3.301.249,64	3.015.484,29	4.127.737,03	2.951.640,67	4.282.019,71
5.2.1.1.1.02.02.02	PESSOA JURÍDICA DO EXERCÍCIO ANTERIOR	63.694,72	313.865,49	89.363,35	325.242,39	320.277,68
5.2.1.1.1.04	RECEITA PATRIMONIAL	2.500,00	1.300,00	1.500,00	0,00	1.200,00
5.2.1.1.1.04.01	RECEITAS IMOBILIÁRIAS	2.500,00	1.300,00	1.500,00	0,00	1.200,00
5.2.1.1.1.05	RECEITA DE SERVIÇOS	716.918,13	713.120,55	623.069,36	627.388,74	735.611,49
5.2.1.1.1.05.01	EMOLUMENTOS COM INSCRIÇÕES	357.435,83	321.179,57	326.806,09	291.431,71	356.856,73
5.2.1.1.1.05.02	EMOLUMENTOS COM EXPEDIÇÕES DE CARTEIRAS	190.344,35	199.002,12	170.241,75	157.886,67	174.799,35
5.2.1.1.1.05.03	EMOLUMENTOS COM EXPEDIÇÕES DE CERTIDÕES	162.063,67	177.986,63	116.720,58	170.344,19	193.343,84
5.2.1.1.1.05.04	EMOLUMENTOS COM VISTOS DE REGISTROS	7.074,28	14.952,23	9.300,94	7.726,17	10.611,57
5.2.1.1.1.06	FINANCEIRAS	405.000,00	1.388.934,44	582.500,00	1.046.392,24	767.500,00
5.2.1.1.1.06.01	JUROS E ENCARGOS DE EMPREST. CONCEDIDOS	-	-	-	-	-
5.2.1.1.1.06.02	JUROS DE MORA SOBRE ANUIDADES	170.000,00	3.430,29	127.500,00	0,00	85.000,00
5.2.1.1.1.06.04	JUROS DE MORA SOBRE MULTAS DE INFRAÇÕES	-	6.396,43	-	3.451,61	-
5.2.1.1.1.06.05	ATUALIZAÇÃO MONETÁRIA	235.000,00	1.379.107,72	455.000,00	1.042.940,63	682.500,00
5.2.1.1.1.06.05.01	ATUALIZAÇÃO MONETÁRIA SOBRE ANUIDADES	85.000,00	232.308,57	255.000,00	176.123,89	382.500,00
5.2.1.1.1.06.05.03	ATUALIZ. MONETÁRIA S/ MULTAS DE INFRAÇÕES	-	6.238,78	-	1.643,65	-
5.2.1.1.1.06.05.04	MULTAS SOBRE ANUIDADES	-	482.230,43	-	392.611,27	-
5.2.1.1.1.06.05.07	REM.DE DEP. BANC. E APLICAÇÕES FINANCEIRAS	150.000,00	658.207,94	200.000,00	472.561,79	300.000,00
5.2.1.1.1.06.05.08	DESCONTOS ATIVOS	0,00	122,00	0,00	0,03	0,00
5.2.1.1.1.07	TRANSFERÊNCIAS CORRENTES	1.000.000,00	346.101,92	6.000.000,00	1.234.445,95	2.100.000,00
5.2.1.1.1.08	OUTRAS RECEITAS CORRENTES	412.500,00	484.079,39	1.352.600,00	1.504.009,54	395.500,00
5.2.1.1.1.08.01	DÍVIDA ATIVA	85.000,00	218.953,41	132.600,00	117.591,55	153.000,00
5.2.1.1.1.08.02	MULTAS DE INFRAÇÕES	127.500,00	222.613,16	170.000,00	186.155,95	212.500,00
5.2.1.1.1.08.03	INDENIZAÇÕES E RESTITUIÇÕES	200.000,00	42.512,82	50.000,00	23.657,04	30.000,00
5.2.1.1.1.08.04	RECEITAS NÃO IDENTIFICADAS	0,00	0,00	1.000.000,00	1.176.605,00	0,00
5.2.1.1.2	RECEITA DE CAPITAL	0,00	0,00	0,00	0,00	800.000,00
5.2.1.1.2.01	OPERAÇÕES DE CRÉDITO	0,00	0,00	0,00	0,00	0,00
5.2.1.1.2.01.01	EMPRESTIMOS TOMADOS	0,00	0,00	0,00	0,00	0,00
5.2.1.1.2.02	ALIENAÇÃO DE BENS	0,00	0,00	0,00	0,00	800.000,00
5.2.1.1.2.02.01	ALIENAÇÕES DE BENS MÓVEIS	0,00	0,00	0,00	0,00	800.000,00
5.2.1.1.2.02.02	ALIENAÇÕES DE BENS IMÓVEIS	0,00	0,00	0,00	0,00	0,00
5.2.1.1.2.02.03	ALIENAÇÕES DE TÍTULOS E AÇÕES	0,00	0,00	0,00	0,00	0,00
5.2.1.1.2.03	AMORTIZAÇÃO DE EMPRESTIMO	0,00	0,00	0,00	0,00	0,00
5.2.1.1.2.03.02	OUTRAS AMORT.EMPRES. A ENTIDADES PÚBLICAS	0,00	0,00	0,00	0,00	0,00
5.2.1.1.2.04	TRANSFERÊNCIAS DE CAPITAL	0,00	0,00	0,00	0,00	0,00
5.2.1.1.2.04.01	TRANSFERÊNCIAS	0,00	0,00	0,00	0,00	0,00
5.2.1.1.2.05	OUTRAS RECEITAS DE CAPITAL	0,00	0,00	0,00	0,00	0,00
5.2.1.1.2.09	SALDO DE EXERCÍCIOS	0,00	0,00	0,00	0,00	0,00
	VALOR TOTAL	18.590.416,86	16.628.516,99	26.048.304,37	16.351.014,75	24.369.809,03

Data : ____ / ____ / ____ .



SERVIÇO PÚBLICO FEDERAL
CONSELHO REGIONAL DE ENGENHARIA E AGRONOMIA DO PARÁ - CREA-PA



5.2.2.1.1.02.16	OUTRAS VARIACOES PATR. DIMINUTIVAS FIN	-	-	-	-	-	-	-
5.2.2.1.1.04	OUTRAS DESPESAS CORRENTES	6.044.000,00	6.044.000,00	3.831.795,63	63,40	7.689.259,03	27,22	
5.2.2.1.1.04.01	BENEFÍCIOS A PESSOAL	1.135.000,00	1.135.000,00	1.111.156,85	97,90	1.973.759,03	73,90	
5.2.2.1.1.04.01.01	Vale Transporte	50.000,00	50.000,00	47.120,08	94,24	80.000,00	60,00	
5.2.2.1.1.04.01.02	Programa de Alimentação ao Trabalhador - Pat	1.035.000,00	1.035.000,00	1.024.036,77	98,94	1.843.759,03	78,14	
5.2.2.1.1.04.01.03	Plano de Saúde	50.000,00	50.000,00	40.000,00	80,00	50.000,00	-	
5.2.2.1.1.04.01.04	Plano Odontológico	-	-	-	-	-	-	
5.2.2.1.1.04.01.05	Previdência Complementar	-	-	-	-	-	-	
5.2.2.1.1.04.02	BENEFÍCIOS ASSISTENCIAIS	280.000,00	280.000,00	163.459,45	58,38	280.000,00		
5.2.2.1.1.04.02.01	Auxílio Educação	-	-	-	-	-	-	
5.2.2.1.1.04.02.02	Auxílio Creche	-	-	-	-	-	-	
5.2.2.1.1.04.02.03	Auxílio Uniforme	-	-	-	-	-	-	
5.2.2.1.1.04.02.04	Inativos e Pensionistas	-	-	-	-	-	-	
5.2.2.1.1.04.02.05	Auxílio Funeral	-	-	-	-	-	-	
5.2.2.1.1.04.02.06	Vacina Anti gripe	-	-	-	-	-	-	
5.2.2.1.1.04.02.07	Auxílio Saúde	280.000,00	280.000,00	163.459,45	58,38	280.000,00	-	
5.2.2.1.1.04.03	USO DE BENS E SERVIÇOS	4.629.000,00	4.629.000,00	2.557.179,33	55,24	5.435.500,00	17,42	
5.2.2.1.1.04.03.01	MATERIAL DE CONSUMO	487.500,00	487.500,00	55.782,39	11,44	154.000,00	- 68,41	
5.2.2.1.1.04.03.01.001	Materiais de Expediente	50.000,00	50.000,00	34.906,39	69,81	50.000,00	-	
5.2.2.1.1.04.03.01.002	Impressos, Formulários e Papéis	15.000,00	15.000,00	-	-	10.000,00	- 33,33	
5.2.2.1.1.04.03.01.003	Publicações Técnicas	-	-	-	-	-	-	
5.2.2.1.1.04.03.01.004	Carteiras de Identificação Profissional	-	-	-	-	-	-	
5.2.2.1.1.04.03.01.005	Bandeiras, Flâmulas e Placas	25.000,00	25.000,00	-	-	30.000,00	20,00	
5.2.2.1.1.04.03.01.006	Material para Áudio, Vídeo e Foto	-	-	-	-	-	-	
5.2.2.1.1.04.03.01.007	Material para Divulgação	50.000,00	50.000,00	-	-	-	- 100,00	
5.2.2.1.1.04.03.01.008	Materiais de Informática	28.900,00	28.900,00	-	-	10.000,00	- 65,40	
5.2.2.1.1.04.03.01.009	Aquisição de Softwares de Base	35.000,00	35.000,00	-	-	-	- 100,00	
5.2.2.1.1.04.03.01.010	Materiais Elétricos e de Telefonia	60.000,00	60.000,00	-	-	10.000,00	- 83,33	
5.2.2.1.1.04.03.01.011	Materiais para Manutenção de Bens Móveis	14.638,00	14.638,00	-	-	1.000,00	- 93,17	
5.2.2.1.1.04.03.01.012	Materiais para Manutenção de Bens Imóveis/Instal	35.362,00	35.362,00	3.491,00	9,87	10.000,00	- 71,72	
5.2.2.1.1.04.03.01.013	Material de Copa e Cozinha	5.000,00	5.000,00	-	-	1.000,00	- 80,00	
5.2.2.1.1.04.03.01.014	Uniformes, Tecidos e Aviamentos	20.000,00	20.000,00	417,00	2,09	2.000,00	- 90,00	
5.2.2.1.1.04.03.01.015	Gêneros de Alimentação	23.600,00	23.600,00	15.192,00	64,37	15.000,00	- 36,44	
5.2.2.1.1.04.03.01.016	Materiais de Higiene, Limpeza e Conservação	40.000,00	40.000,00	-	-	-	- 100,00	
5.2.2.1.1.04.03.01.017	Bens Móveis Não Ativáveis	20.000,00	20.000,00	-	-	10.000,00	- 50,00	
5.2.2.1.1.04.03.01.018	Materiais de Distribuição Gratuita /Livros	-	-	-	-	-	-	
5.2.2.1.1.04.03.01.019	Prêmios, Diplomas e Medalhas	5.000,00	5.000,00	-	-	-	- 100,00	
5.2.2.1.1.04.03.01.020	Gás e Outros Materiais Engarrafados	60.000,00	60.000,00	1.776,00	2,96	5.000,00	- 91,67	
5.2.2.1.1.04.03.02	DESPESAS COM VEÍCULOS	140.000,00	140.000,00	35.000,00	25,00	90.000,00	- 35,71	
5.2.2.1.1.04.03.02.001	Combustíveis e Lubrificantes	100.000,00	100.000,00	35.000,00	35,00	80.000,00	- 20,00	
5.2.2.1.1.04.03.02.002	Peças e Acessórios	30.000,00	30.000,00	-	-	5.000,00	- 83,33	
5.2.2.1.1.04.03.02.003	Serviço de Segurança e monitoramento	10.000,00	10.000,00	-	-	5.000,00	- 50,00	
5.2.2.1.1.04.03.03	OUTROS MATERIAIS DE CONSUMO	7.000,00	7.000,00	3.200,00	45,71	2.000,00	- 71,43	
5.2.2.1.1.04.03.03.001	Outros Materiais de Consumo	7.000,00	7.000,00	3.200,00	45,71	2.000,00	- 71,43	
5.2.2.1.1.04.03.04	SERVIÇOS TERCEIROS - PESSOAS FÍSICAS	44.000,00	44.000,00	500,00	1,14	29.500,00	- 32,95	
5.2.2.1.1.04.03.04.001	Serviço de Auditoria e Perícia	-	-	-	-	-	-	
5.2.2.1.1.04.03.04.002	Serviço de Assessoria e Consultoria	500,00	500,00	500,00	-	-	- 100,00	
5.2.2.1.1.04.03.04.003	Serviços Advocatórios	-	-	-	-	-	-	
5.2.2.1.1.04.03.04.004	Serviços de Instrutores	-	-	-	-	-	-	
5.2.2.1.1.04.03.04.005	Serviços de Informática	1.500,00	1.500,00	-	-	-	- 100,00	

5.2.2.1.1.04.03.04.006	Serviços de Motorista			-	-		
5.2.2.1.1.04.03.04.007	Serviços de Copa e Cozinha			-	-		
5.2.2.1.1.04.03.04.008	Serviços de Limpeza, Conservação e Jardinagem			-	-		
5.2.2.1.1.04.03.04.009	Serviços de Segurança Predial e Preventiva			-	-		
5.2.2.1.1.04.03.04.010	Serviços de Medicina do Trabalho			-	-		
5.2.2.1.1.04.03.04.011	Serviços de Seleção, Treinamento e Orientação P	5.000,00	5.000,00	-	-	-	100,00
5.2.2.1.1.04.03.04.012	Serviços de Integração Social			-	-		
5.2.2.1.1.04.03.04.013	Serviços de Tradução			-	-		
5.2.2.1.1.04.03.04.014	Serviços Fotográficos e Vídeos	-	-	-	-	2.500,00	
5.2.2.1.1.04.03.04.015	Serviço de Divulgação Institucional			-	-		
5.2.2.1.1.04.03.04.016	Serviço de Produções Jornalísticas	10.000,00	10.000,00	-	-	-	100,00
5.2.2.1.1.04.03.04.017	Serviços de Representações			-	-		
5.2.2.1.1.04.03.04.018	Serviços de Apoio Administrativo e Operacional	10.000,00	10.000,00	-	-	10.000,00	-
5.2.2.1.1.04.03.04.019	Demais Serviços Profissionais	2.000,00	2.000,00	-	-	2.000,00	-
5.2.2.1.1.04.03.04.020	Manutenção e Conservação Dos Bens Imóveis	15.000,00	15.000,00	-	-	15.000,00	-
5.2.2.1.1.04.03.04.021	Encadernação de Documentos			-	-		
5.2.2.1.1.04.03.04.022	Inscrições			-	-		
5.2.2.1.1.04.03.04.023	Serviço de Alimentação	-	-	-	-	-	
5.2.2.1.1.04.05	DIÁRIAS	630.000,00	630.000,00	362.057,50	57,47	680.000,00	7,94
5.2.2.1.1.04.05.01	Funcionários	450.000,00	450.000,00	257.132,00	57,14	460.000,00	2,22
5.2.2.1.1.04.05.02	Conselheiros	110.000,00	110.000,00	94.941,00	86,31	150.000,00	36,36
5.2.2.1.1.04.05.03	Colaboradores	70.000,00	70.000,00	9.984,50	14,26	70.000,00	-
5.2.2.1.1.04.06	PASSAGENS	270.000,00	270.000,00	143.384,57	53,11	300.000,00	11,11
5.2.2.1.1.04.06.01	Funcionários	80.000,00	80.000,00	69.940,54	87,43	120.000,00	50,00
5.2.2.1.1.04.06.02	Conselheiros	120.000,00	120.000,00	71.975,26	59,98	150.000,00	25,00
5.2.2.1.1.04.06.03	Colaboradores	70.000,00	70.000,00	1.468,77	2,10	30.000,00	57,14
5.2.2.1.1.04.07	HOSPEDAGENS E ALIMENTAÇÃO	-	-	-	-	-	-
5.2.2.1.1.04.07.01	Funcionários	-	-	-	-	-	-
5.2.2.1.1.04.07.02	Conselheiros	-	-	-	-	-	-
5.2.2.1.1.04.07.03	Colaboradores	-	-	-	-	-	-
5.2.2.1.1.04.08	DESPESA COM LOCOMOÇÃO	40.000,00	40.000,00	13.659,00	34,15	50.000,00	25,00
5.2.2.1.1.04.08.01	Funcionários	10.000,00	10.000,00	7.353,00	73,53	20.000,00	100,00
5.2.2.1.1.04.08.02	Conselheiros	10.000,00	10.000,00	6.021,00	60,21	10.000,00	-
5.2.2.1.1.04.08.03	Colaboradores	10.000,00	10.000,00	285,00	2,85	10.000,00	-
5.2.2.1.1.04.08.04	Despesa Com Excesso de Bagagem			-	-		
5.2.2.1.1.04.08.05	Pedágios			-	-		
5.2.2.1.1.04.08.06	Estacionamento			-	-		
5.2.2.1.1.04.08.07	Fretes e Transportes de Encomendas	10.000,00	10.000,00	-	-	10.000,00	
5.2.2.1.1.04.09.01	SERVICOS TERCEIROS - PESSOAS JURÍDICAS	3.010.500,00	3.010.500,00	1.943.595,87	64,56	4.130.000,00	37,19
5.2.2.1.1.04.09.01.001	Serviço de Auditoria e Perícia	50.000,00	50.000,00	-	-	30.000,00	40,00
5.2.2.1.1.04.09.01.002	Serviço de Assessoria e Consultoria	-	-	-	-	275.000,00	
5.2.2.1.1.04.09.01.003	Serviços Advocatícios			-	-		
5.2.2.1.1.04.09.01.004	Serviços de Instrutores			-	-		
5.2.2.1.1.04.09.01.005	Serviços de Informática	176.800,00	176.800,00	176.129,50	99,62	270.000,00	52,71
5.2.2.1.1.04.09.01.006	Serviços de Motorista			-	-		
5.2.2.1.1.04.09.01.007	Serviços de Copa e Cozinha			-	-		
5.2.2.1.1.04.09.01.008	Serviços de Limpeza, Conservação e Jardinagem	267.914,12	267.914,12	262.914,12	98,13	290.000,00	8,24
5.2.2.1.1.04.09.01.009	Serviços de Segurança Predial e Preventiva	263.285,88	263.285,88	169.819,90	64,50	280.000,00	6,35
5.2.2.1.1.04.09.01.010	Serviços de Medicina do Trabalho	80.000,00	80.000,00	-	-	50.000,00	37,50

5.2.2.1.1.04.09.01.011	Serviços de Seleção, Treinamento e Orientação P	100.000,00	100.000,00	18.299,10	18,30	50.000,00	- 50,00
5.2.2.1.1.04.09.01.012	Serviços de Intermediação de Estágios	30.000,00	30.000,00	23.000,00	76,67	30.000,00	-
5.2.2.1.1.04.09.01.013	Remuneração de Estagiários	150.000,00	150.000,00	140.000,00	93,33	200.000,00	33,33
5.2.2.1.1.04.09.01.014	Remuneração de Menores Aprendizes	30.000,00	30.000,00	9.653,65	32,18	30.000,00	-
5.2.2.1.1.04.09.01.015	Serviços de Integração Social			-	-		
5.2.2.1.1.04.09.01.016	Serviços de Tradução			-	-		
5.2.2.1.1.04.09.01.017	Serviços Fotográficos e Vídeos	25.000,00	25.000,00	8.000,00	-	20.000,00	- 20,00
5.2.2.1.1.04.09.01.018	Serviço de Divulgação Institucional	40.000,00	40.000,00	2.357,60	5,89	-	- 100,00
5.2.2.1.1.04.09.01.019	Serviço de Produções Jornalísticas	-	-	-	-	-	
5.2.2.1.1.04.09.01.020	Serviços de Representações			-	-		
5.2.2.1.1.04.09.01.021	Serviços de Apoio Administrativo e Operacional	8.000,00	8.000,00	-	-	-	- 100,00
5.2.2.1.1.04.09.01.022	Demais Serviços Profissionais	10.000,00	10.000,00	2.067,22	20,67	10.000,00	-
5.2.2.1.1.04.09.01.023	Seguros de Bens Móveis	18.000,00	18.000,00	17.600,00	97,78	20.000,00	11,11
5.2.2.1.1.04.09.01.024	Seguros de Bens Imóveis	7.000,00	7.000,00	-	-	5.000,00	- 28,57
5.2.2.1.1.04.09.01.025	Seguros de Viagens/Vida	-	-	-	-	-	
5.2.2.1.1.04.09.01.026	Locação de Bens Móveis, Máquinas e Equipament	20.000,00	20.000,00	7.704,00	38,52	580.000,00	2.800,00
5.2.2.1.1.04.09.01.027	Locação de Bens Imóveis	300.000,00	300.000,00	261.166,17	87,06	400.000,00	33,33
5.2.2.1.1.04.09.01.028	Condomínios			-	-		
5.2.2.1.1.04.09.01.029	Manutenção e Conservação Bens Móveis	65.000,00	65.000,00	48.802,33	75,08	50.000,00	- 23,08
5.2.2.1.1.04.09.01.030	Manutenção e Conservação Dos Bens Imóveis	50.000,00	50.000,00	-	-	100.000,00	100,00
5.2.2.1.1.04.09.01.031	Manutenção e Conservação de Veículos	30.000,00	30.000,00	428,00	1,43	25.000,00	- 16,67
5.2.2.1.1.04.09.01.032	Serviços de Energia Elétrica	237.000,00	237.000,00	236.994,90	100,00	350.000,00	47,68
5.2.2.1.1.04.09.01.033	Serviços de Água e Esgoto	30.000,00	30.000,00	22.700,00	75,67	40.000,00	33,33
5.2.2.1.1.04.09.01.034	Postagem de Correspondência de Cobrança	5.000,00	5.000,00	-	-	-	- 100,00
5.2.2.1.1.04.09.01.035	Postagem de Correspondência Institucional	-	-	-	-	-	
5.2.2.1.1.04.09.01.036	Serviços de Telecomunicações	270.000,00	270.000,00	162.299,40	60,11	300.000,00	11,11
5.2.2.1.1.04.09.01.037	Serviços de Internet	385.000,00	385.000,00	356.059,98	92,48	500.000,00	29,87
5.2.2.1.1.04.09.01.038	Telemarketing	15.000,00	15.000,00	400,00	2,67	10.000,00	- 33,33
5.2.2.1.1.04.09.01.039	Assinaturas	1.000,00	1.000,00	-	-	-	- 100,00
5.2.2.1.1.04.09.01.040	Publicações Técnicas	30.000,00	30.000,00	16.000,00	53,33	30.000,00	-
5.2.2.1.1.04.09.01.041	Confecção de Revistas	260.000,00	260.000,00	-	-	150.000,00	- 42,31
5.2.2.1.1.04.09.01.042	Confecção de Livros			-	-		
5.2.2.1.1.04.09.01.043	Impressão de Boletins	8.500,00	8.500,00	-	-	-	- 100,00
5.2.2.1.1.04.09.01.044	Impressos Gráficos	18.000,00	18.000,00	-	-	10.000,00	- 44,44
5.2.2.1.1.04.09.01.045	Cópias e Microfilmagem de Documentos	-	-	-	-	-	
5.2.2.1.1.04.09.01.046	Encadernação de Documentos	-	-	-	-	-	
5.2.2.1.1.04.09.01.047	Inscrições	10.000,00	10.000,00	-	-	-	- 100,00
5.2.2.1.1.04.09.01.048	Serviço de Alimentação	20.000,00	20.000,00	1.200,00	6,00	25.000,00	25,00
5.2.2.1.1.05	TRIBUTÁRIAS E CONTRIBUTIVAS	45.500,00	45.500,00	43.010,62	94,53	140.000,00	207,69
5.2.2.1.1.05.01	TRIBUTOS	45.500,00	45.500,00	43.010,62	94,53	140.000,00	207,69
5.2.2.1.1.05.01.001	Inss Sobre Serviços Prestados	-	-	-	-	-	
5.2.2.1.1.05.01.002	Impostos e Taxas	4.362,67	4.362,67	3.351,43	76,82	130.000,00	2.879,83
5.2.2.1.1.05.01.003	Despesas Judiciais	41.137,33	41.137,33	39.659,19	96,41	10.000,00	- 75,69
5.2.2.1.1.05.02	CONTRIBUIÇÕES	-	-	-	-	-	
5.2.2.1.1.05.02.01	Cota Parte Mutua	-	-	-	-	-	
5.2.2.1.1.05.02.02	Cota Parte Confea	-	-	-	-	-	
5.2.2.1.1.06	DEMAIS DESPESAS CORRENTES	7.860.000,00	360.000,00	760.091,36	211,14	370.000,00	2,78
5.2.2.1.1.06.01	Sentenças Judiciais	8.000,00	8.000,00	-	-	-	- 100,00
5.2.2.1.1.06.02	Indenizações, Restituições e Reposições	80.000,00	80.000,00	43.202,86	54,00	70.000,00	- 12,50
5.2.2.1.1.06.03	Despesas de Exercícios Anteriores	150.000,00	150.000,00	118.644,06	79,10	150.000,00	-
5.2.2.1.1.06.04	Despesas Miúdas de Pronto Pagamento	122.000,00	122.000,00	61.425,44	50,35	150.000,00	22,95
5.2.2.1.1.06.05	Semana Oficial de Engenharia e Agronomia - SOE	7.500.000,00		536.819,00	-		

5.2.2.1.2.01.02.01	Títulos e Ações	-	-	-	-		
5.2.2.1.2.01.03	EQUIPAMENTOS E MATERIAIS PERMANENTES	-	-	-	-		
5.2.2.1.2.01.03.01	Móveis e Utensílios	-	-	-	-		
5.2.2.1.2.01.03.02	Máquinas e Equipamentos	-	-	-	-		
5.2.2.1.2.01.03.03	Instalações	-	-	-	-		
5.2.2.1.2.01.03.04	Utensílios de Copa e Cozinha	-	-	-	-		
5.2.2.1.2.01.03.05	Veículos	-	-	-	-		
5.2.2.1.2.01.03.06	Equipamentos de Processamento de Dados	-	-	-	-		
5.2.2.1.2.01.03.07	Sistemas de Processamento de Dados	-	-	-	-		
5.2.2.1.2.01.03.08	Biblioteca	-	-	-	-		
5.2.2.1.2.01.03.09	Obras de Arte	-	-	-	-		
5.2.2.1.2.01.04	AQUISIÇÃO DE IMÓVEIS	-	-	-	-		
5.2.2.1.2.01.04.01	Edifícios	-	-	-	-		
5.2.2.1.2.01.04.02	Salas	-	-	-	-		
5.2.2.1.2.01.04.03	Terrenos	-	-	-	-		
5.2.2.1.2.01.05	INTANGÍVEL	-	-	-	-		
5.2.2.1.2.01.05.01	Marcas e Patentes	-	-	-	-		
5.2.2.1.2.03	AMORTIZAÇÃO DA DÍVIDA	-	-	-	-	-	
5.2.2.1.2.03.01	AMORTIZAÇÕES DE EMPRÉSTIMOS	-	-	-	-	-	
5.2.2.1.2.03.01.01	Despesas de Custeio	-	-	-	-		
5.2.2.1.2.03.01.02	Aquisição, Reforma e Construção de Sede	-	-	-	-		
5.2.2.1.2.03.01.03	Amortizações de Empréstimos (Dívida Fundada)	-	-	-	-		
5.2.2.1.2.03.02	OUTRAS AMORTIZAÇÕES	-	-	-	-		
5.2.2.1.2.03.02.01	Despesas de Exercícios Anteriores	-	-	-	-		
5.2.2.1.2.04	OUTRAS DESPESAS CAPITAL	-	-	-	-		
5.2.2.1.2.04.01	TRANSFERÊNCIAS DE CAPITAL	-	-	-	-		
5.2.2.1.2.04.01.01	Transferências de Capital A	-	-	-	-		

Data : ____ / ____ / ____ .

Contª Bruna Chaves de Oliveira
Responsável pelo Orçamento

Engº Agrônomo Dilson Augusto Capucho Frazão
1º Vice-Presidente no exercício da Presidência do CREA/PA



SERVIÇO PÚBLICO FEDERAL
CONSELHO REGIONAL DE ENGENHARIA E AGRONOMIA DO PARÁ - CREA-PA



ANEXO V

DEMONSTRATIVO SINTÉTICO DA DESPESA

Código	Natureza	Exercício 2016		Exercício 2017		Exercício 2018
		Orçado	Executado	Orçado	Exec. 31/07/17	Orçado
5.2.2.1.1	DOTAÇÃO INICIAL DESPESA CORRENTE	16.941.316,86	14.583.298,21	24.218.304,37	10.694.739,88	21.439.809,03
5.2.2.1.1.01	PESSOAL E ENCARGOS SOCIAIS	8.462.564,80	8.451.355,87	9.156.254,37	5.586.559,72	11.630.000,00
5.2.2.1.1.01.01	REMUNERAÇÃO PESSOAL	6.309.468,99	6.306.288,12	6.856.254,37	3.491.128,04	7.880.000,00
5.2.2.1.1.01.02	ENCARGOS PATRONAIS	2.153.095,81	2.145.067,75	2.300.000,00	2.095.431,68	3.750.000,00
5.2.2.1.1.02	JUROS E ENCARGOS DA DÍVIDA	521,96	335,54	550,00	161,02	550,00
5.2.2.1.1.02.01	JUROS E ENC.DA DIVIDA CONTRATUAL	0,00	0,00	0,00	0,00	0,00
5.2.2.1.1.02.02	JUROS E ENCARGOS DA DIVIDA MOBILIARIA	0,00	0,00	0,00	0,00	0,00
5.2.2.1.1.02.03	JUROS E ENC.DE EMPREST.P/ANTEC.DE REC.ORG.	0,00	0,00	0,00	0,00	0,00
5.2.2.1.1.02.04	OUTROS JUROS E ENC.DE EMPREST.E FINANC.	0,00	0,00	0,00	0,00	0,00
5.2.2.1.1.02.05	FINANCEIRAS	0,00	0,00	0,00	0,00	0,00
5.2.2.1.1.02.06	JUROS E ENC.DE MORA DE EMPREST.E FINANC.OBTIDOS	0,00	0,00	0,00	0,00	0,00
5.2.2.1.1.02.07	JUROS E ENC. DE MORA DE AQUISICAO DE BENS E SERVICOS	0,00	0,00	0,00	0,00	0,00
5.2.2.1.1.02.08	JUROS E ENCARGOS DE MORA DE OBRIGACOES TRIBUTARIAS	0,00	0,00	0,00	0,00	0,00
5.2.2.1.1.02.09	OUTROS JUROS E ENCARGOS DE MORA	521,96	335,54	550,00	161,02	550,00
5.2.2.1.1.02.13	DESCONTOS FINANCEIROS CONCEDIDOS	0,00	0,00	0,00	0,00	0,00
5.2.2.1.1.02.14	JUROS E ENCARGOS EM SENTENCAS JUDICIAIS	0,00	0,00	0,00	0,00	0,00
5.2.2.1.1.02.15	JUROS E ENCARGOS EM INDENIZACOES E RESTITUICOES	0,00	0,00	0,00	0,00	0,00
5.2.2.1.1.02.16	OUTRAS VARIACOES PATR. DIMINUTIVAS FINANCEIRAS	0,00	0,00	0,00	0,00	0,00
5.2.2.1.1.04	OUTRAS DESPESAS CORRENTES	5.913.812,06	5.275.918,07	6.044.000,00	3.831.795,63	7.689.259,03
5.2.2.1.1.04.01	BENEFÍCIOS A PESSOAL	1.405.533,38	1.401.983,27	1.135.000,00	1.111.156,85	1.973.759,03
5.2.2.1.1.04.02	BENEFÍCIOS ASSISTENCIAIS	263.828,06	263.307,95	280.000,00	163.459,45	280.000,00
5.2.2.1.1.04.03.01	MATERIAL DE CONSUMO	425.539,00	292.881,72	487.500,00	55.782,39	154.000,00
5.2.2.1.1.04.03.02	DESPESAS COM VEÍCULOS	232.000,00	71.232,15	140.000,00	35.000,00	90.000,00
5.2.2.1.1.04.03.03	OUTROS MATERIAIS DE CONSUMO	8.680,00	7.180,00	7.000,00	3.200,00	2.000,00
5.2.2.1.1.04.03.04	SERVICOS TERCEIROS - PESSOAS FÍSICAS	22.850,00	15.591,01	44.000,00	500,00	29.500,00
5.2.2.1.1.04.05	DIÁRIAS	621.691,50	616.661,00	630.000,00	362.057,50	680.000,00
5.2.2.1.1.04.06	PASSAGENS	277.567,18	275.136,67	270.000,00	143.384,57	300.000,00
5.2.2.1.1.04.07	HOSPEDAGENS E ALIMENTAÇÃO	0,00	0,00	0,00	0,00	0,00

5.2.2.1.1.04.08	DESPESA COM LOCOMOÇÃO	71.269,56	64.722,75	40.000,00	13.659,00	50.000,00
5.2.2.1.1.04.09.01	SERVICOS TERCEIROS - PESSOAS JURÍDICAS	2.584.853,38	2.267.221,55	3.010.500,00	1.943.595,87	4.130.000,00
5.2.2.1.1.05	TRIBUTÁRIAS E CONTRIBUTIVAS	49.889,99	16.911,46	45.500,00	43.010,62	140.000,00
5.2.2.1.1.05.01	TRIBUTOS	49.889,99	16.911,46	45.500,00	43.010,62	140.000,00
5.2.2.1.1.05.02	CONTRIBUIÇÕES	0,00	0,00	0,00	0,00	0,00
5.2.2.1.1.06	DEMAIS DESPESAS CORRENTES	459.028,05	365.909,70	7.860.000,00	760.091,36	370.000,00
5.2.2.1.1.06.01	SENTENÇAS JUDICIAIS	0,00	0,00	8.000,00	0,00	0,00
5.2.2.1.1.06.02	INDENIZAÇÕES, RESTITUIÇÕES E REPOSIÇÕES	92.428,05	90.392,04	80.000,00	43.202,86	70.000,00
5.2.2.1.1.06.03	DESPESAS DE EXERCÍCIOS ANTERIORES	115.000,00	84.094,21	150.000,00	118.644,06	150.000,00
5.2.2.1.1.06.04	DESPESAS MIÚDAS DE PRONTO PAGAMENTO	201.600,00	189.097,45	122.000,00	61.425,44	150.000,00
5.2.2.1.1.06.05	SEMANA OFICIAL DE ENGENHARIA E AGRONOMIA - SOEA	50.000,00	2.326,00	7.500.000,00	536.819,00	0,00
5.2.2.1.1.06.06	PREMIAÇÕES CULTURAIS	0,00	0,00	0,00	0,00	0,00
5.2.2.1.1.06.07	PREMIAÇÕES ARTÍSTICAS	0,00	0,00	0,00	0,00	0,00
5.2.2.1.1.06.08	PREMIAÇÕES CIENTIFICAS	0,00	0,00	0,00	0,00	0,00
5.2.2.1.1.06.09	PREMIAÇÕES DESPORTIVAS	0,00	0,00	0,00	0,00	0,00
5.2.2.1.1.06.10	ORDENS HONORIFICAS	0,00	0,00	0,00	0,00	0,00
5.2.2.1.1.06.11	OUTRAS PREMIAÇÕES	0,00	0,00	0,00	0,00	0,00
5.2.2.1.1.06.12	INCENTIVOS A EDUCAÇÃO	0,00	0,00	0,00	0,00	0,00
5.2.2.1.1.06.13	INCENTIVOS A CIÊNCIA	0,00	0,00	0,00	0,00	0,00
5.2.2.1.1.06.14	INCENTIVOS A CULTURA	0,00	0,00	0,00	0,00	0,00
5.2.2.1.1.06.15	INCENTIVOS AO ESPORTE	0,00	0,00	0,00	0,00	0,00
5.2.2.1.1.06.16	OUTROS INCENTIVOS	0,00	0,00	0,00	0,00	0,00
5.2.2.1.1.07	SERVIÇOS BANCÁRIOS	379.000,00	312.785,96	382.000,00	315.000,00	390.000,00
5.2.2.1.1.08	TRANSFERÊNCIAS CORRENTES	176.500,00	160.081,61	230.000,00	158.121,53	220.000,00
5.2.2.1.1.08.01	SUBVENÇÕES SOCIAIS	176.500,00	160.081,61	230.000,00	158.121,53	220.000,00
5.2.2.1.1.09	RESERVAS	1.500.000,00	0,00	500.000,00	0,00	1.000.000,00
5.2.2.1.1.09.01	Contingência	1.500.000,00	0,00	500.000,00	0,00	1.000.000,00
5.2.2.1.2	DOTAÇÃO INICIAL DESPESA CAPITAL	1.649.100,00	79.335,40	1.830.000,00	158.754,58	2.930.000,00
5.2.2.1.2.01	INVESTIMENTOS	1.649.100,00	79.335,40	1.830.000,00	158.754,58	2.930.000,00
5.2.2.1.2.01.01	OBRAS, INSTALAÇÕES E REFORMAS	1.170.000,00	11.200,00	1.200.000,00	960,00	1.905.000,00
5.2.2.1.2.01.02	TÍTULOS E AÇÕES	0,00	0,00	0,00	0,00	0,00
5.2.2.1.2.01.03	EQUIPAMENTOS E MATERIAIS PERMANENTES	479.100,00	68.135,40	630.000,00	157.794,58	1.025.000,00
5.2.2.1.2.01.04	AQUISIÇÃO DE IMÓVEIS	0,00	0,00	0,00	0,00	0,00
5.2.2.1.2.01.05	INTANGÍVEL	0,00	0,00	0,00	0,00	0,00

5.2.2.1.2.02	INVERSÕES FINANCEIRAS	0,00	0,00	0,00	0,00	0,00
5.2.2.1.2.01.02	TÍTULOS E AÇÕES	0,00	0,00	0,00	0,00	0,00
5.2.2.1.2.01.03	EQUIPAMENTOS E MATERIAIS PERMANENTES	0,00	0,00	0,00	0,00	0,00
5.2.2.1.2.01.04	AQUISIÇÃO DE IMÓVEIS	0,00	0,00	0,00	0,00	0,00
5.2.2.1.2.01.05	INTANGÍVEL	0,00	0,00	0,00	0,00	0,00
5.2.2.1.2.03	AMORTIZAÇÃO DA DÍVIDA	0,00	0,00	0,00	0,00	0,00
5.2.2.1.2.03.01	AMORTIZAÇÕES DE EMPRÉSTIMOS	0,00	0,00	0,00	0,00	0,00
5.2.2.1.2.03.02	OUTRAS AMORTIZAÇÕES	0,00	0,00	0,00	0,00	0,00
5.2.2.1.2.04	OUTRAS DESPESAS CAPITAL	0,00	0,00	0,00	0,00	0,00
5.2.2.1.2.04.01	TRANSFERÊNCIAS DE CAPITAL	0,00	0,00	0,00	0,00	0,00
	VALOR TOTAL	18.590.416,86	14.662.633,61	26.048.304,37	10.853.494,46	24.369.809,03

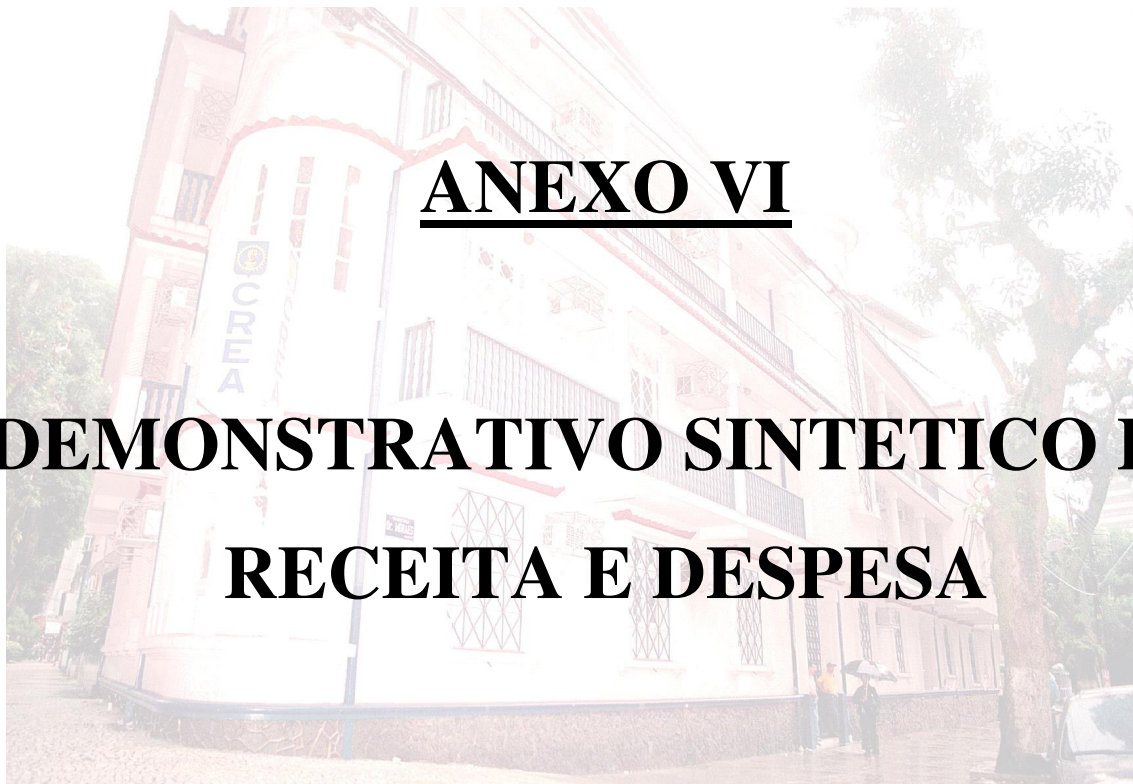
Data : ____ / ____ / ____ .

Contª Bruna Chaves de Oliveira
Responsável pelo Orçamento

Engº Agrônomo Dilson Augusto Capucho Frazão
1º Vice-Presidente no exercício da Presidência do CREA/PA



SERVIÇO PÚBLICO FEDERAL
CONSELHO REGIONAL DE ENGENHARIA E AGRONOMIA DO PARÁ - CREA-PA



ANEXO VI

DEMONSTRATIVO SINTÉTICO DA RECEITA E DESPESA

EXERCÍCIO 2018				DEMONSTRATIVO SINTÉTICO DA RECEITA E DESPESA ANEXO VI			
Código	Receitas	Parcial (R\$)	Total (R\$)	Código	Despesas	Parcial (R\$)	Total (R\$)
5.2.1.1.1	RECEITA CORRENTE		23.569.809,03	5.2.2.1.1	DOTAÇÃO INICIAL DESPESA CORRENTE		21.439.809,03
5.2.1.1.1.01	RECEITA TRIBUTÁRIA	5.312.497,84		5.2.2.1.1.01	PESSOAL E ENCARGOS SOCIAIS	11.630.000,00	
5.2.1.1.1.01.01	TAXAS PELO EXERCÍCIO DO PODER DE POLÍCIA	5.312.497,84		5.2.2.1.1.01.01	REMUNERAÇÃO PESSOAL	7.880.000,00	
5.2.1.1.1.02	RECEITAS DE CONTRIBUIÇÕES	14.257.499,69		5.2.2.1.1.01.02	ENCARGOS PATRONAIS	3.750.000,00	
5.2.1.1.1.02.01	ANUIDADES PESSOAS FÍSICAS	9.655.202,31		5.2.2.1.1.02	JUROS E ENCARGOS DA DÍVIDA	550,00	
5.2.1.1.1.02.01.01	PESSOAS FÍSICAS DO EXERCÍCIO	9.008.442,97		5.2.2.1.1.02.01	JUROS E ENC.DA DÍVIDA CONTRATUAL	0,00	
5.2.1.1.1.02.01.02	PESSOAS FÍSICAS DO EXERCÍCIO ANTERIOR	646.759,34		5.2.2.1.1.02.02	JUROS E ENCARGOS DA DÍVIDA MOBILIÁRIA	0,00	
5.2.1.1.1.02.02	ANUIDADES DE PESSOAS JURÍDICAS	4.602.297,39		5.2.2.1.1.02.03	JUROS E ENC.DE EMPREST.P/ANTEC.DE REC.ORG.	0,00	
5.2.1.1.1.02.02.01	PESSOA JURÍDICA DO EXERCÍCIO	4.282.019,71		5.2.2.1.1.02.04	OUTROS JUROS E ENC.DE EMPREST.E FINANC.	0,00	
5.2.1.1.1.02.02.02	PESSOA JURÍDICA DO EXERCÍCIO ANTERIOR	320.277,68		5.2.2.1.1.02.05	FINANCEIRAS	0,00	
5.2.1.1.1.04	RECEITA PATRIMONIAL	1.200,00		5.2.2.1.1.02.06	JUROS E ENC.DE MORA DE EMPREST.E FINANC.OBTIDOS	0,00	
5.2.1.1.1.04.01	RECEITAS IMOBILIÁRIAS	1,200,00		5.2.2.1.1.02.07	JUROS E ENC. DE MORA DE AQUISIÇÃO DE BENS E SERVIÇOS	0,00	
5.2.1.1.1.05	RECEITA DE SERVIÇOS	735.611,49		5.2.2.1.1.02.08	JUROS E ENCARGOS DE MORA DE OBRIGAÇÕES TRIBUTARIAS	0,00	
5.2.1.1.1.05.01	EMOLUMENTOS COM INSCRIÇÕES	356.856,73		5.2.2.1.1.02.09	OUTROS JUROS E ENCARGOS DE MORA	550,00	
5.2.1.1.1.05.02	EMOLUMENTOS COM EXPEDIÇÕES DE CARTEIRAS	174.799,35		5.2.2.1.1.02.13	DESCONTOS FINANCEIROS CONCEDIDOS	0,00	
5.2.1.1.1.05.03	EMOLUMENTOS COM EXPEDIÇÕES DE CERTIDÕES	193.343,84		5.2.2.1.1.02.14	JUROS E ENCARGOS EM SENTENÇAS JUDICIAIS	0,00	
5.2.1.1.1.05.04	EMOLUMENTOS COM VISTOS DE REGISTROS	10.611,57		5.2.2.1.1.02.15	JUROS E ENCARGOS EM INDENIZAÇÕES E RESTITUIÇÕES	0,00	
5.2.1.1.1.06	FINANCEIRAS	767.500,00		5.2.2.1.1.02.16	OUTRAS VARIÁVEIS PATR. DIMINUTIVAS FINANCEIRAS	0,00	
5.2.1.1.1.06.01	JUROS E ENCARGOS DE EMPREST. CONCEDIDOS	0,00		5.2.2.1.1.04	OUTRAS DESPESAS CORRENTES	7.689.259,03	
5.2.1.1.1.06.02	JUROS DE MORA SOBRE ANUIDADES	85.000,00		5.2.2.1.1.04.01	BENEFÍCIOS A PESSOAL	1.973.759,03	
5.2.1.1.1.06.04	JUROS DE MORA SOBRE MULTAS DE INFRAÇÕES	0,00		5.2.2.1.1.04.02	BENEFÍCIOS ASSISTENCIAIS	280.000,00	
5.2.1.1.1.06.05	ATUALIZAÇÃO MONETÁRIA	682.500,00		5.2.2.1.1.04.03	USO DE BENS E SERVIÇOS	275.500,00	
5.2.1.1.1.06.05.01	ATUALIZAÇÃO MONETÁRIA SOBRE ANUIDADES	382.500,00		5.2.2.1.1.04.03.01	MATERIAL DE CONSUMO	154.000,00	
5.2.1.1.1.06.05.03	ATUALIZ. MONETÁRIA S/ MULTAS DE INFRAÇÕES	0,00		5.2.2.1.1.04.03.02	DESPESAS COM VEÍCULOS	90.000,00	
5.2.1.1.1.06.05.04	MULTAS SOBRE ANUIDADES	0,00		5.2.2.1.1.04.03.03	OUTROS MATERIAIS DE CONSUMO	2.000,00	
5.2.1.1.1.06.05.07	REM.DE DEP. BANC. E APLICAÇÕES FINANCEIRAS	300.000,00		5.2.2.1.1.04.03.04	SERVIÇOS TERCEIROS - PESSOAS FÍSICAS	29.500,00	
5.2.1.1.1.07	TRANSFERÊNCIAS CORRENTES	2.100.000,00		5.2.2.1.1.04.05	DIÁRIAS	680.000,00	
5.2.1.1.1.08	OUTRAS RECEITAS CORRENTES	395.500,00		5.2.2.1.1.04.06	PASSAGENS	300.000,00	
5.2.1.1.1.08.01	DÍVIDA ATIVA	153.000,00		5.2.2.1.1.04.07	HOSPEDAGENS E ALIMENTAÇÃO	0,00	
5.2.1.1.1.08.02	MULTAS DE INFRAÇÕES	212.500,00		5.2.2.1.1.04.08	DESPESA COM LOCOMOÇÃO	50.000,00	
5.2.1.1.1.08.03	INDENIZAÇÕES E RESTITUIÇÕES	30.000,00		5.2.2.1.1.04.09.01	SERVIÇOS TERCEIROS - PESSOAS JURÍDICAS	4.130.000,00	
5.2.1.1.1.08.04	RECEITAS NÃO IDENTIFICADAS	0,00		5.2.2.1.1.05	TRIBUTÁRIAS E CONTRIBUTIVAS	140.000,00	
5.2.1.1.2	RECEITA DE CAPITAL		800.000,00	5.2.2.1.1.05.01	TRIBUTOS	140.000,00	
5.2.1.1.2.01	OPERAÇÕES DE CRÉDITO	0,00		5.2.2.1.1.05.02	CONTRIBUIÇÕES	0,00	
5.2.1.1.2.01.01	EMPRESTIMOS TOMADOS	0,00		5.2.2.1.1.06	DEMAIS DESPESAS CORRENTES	370.000,00	
5.2.1.1.2.02	ALIENACAO DE BENS	800.000,00		5.2.2.1.1.06.01	SENTENÇAS JUDICIAIS	0,00	
5.2.1.1.2.02.01	ALIENACÕES DE BENS MÓVEIS	800.000,00		5.2.2.1.1.06.02	INDENIZAÇÕES, RESTITUIÇÕES E REPOSIÇÕES	70.000,00	
5.2.1.1.2.02.02	ALIENACÕES DE BENS IMÓVEIS	0,00		5.2.2.1.1.06.03	DESPESAS DE EXERCÍCIOS ANTERIORES	150.000,00	
5.2.1.1.2.02.03	ALIENACÕES DE TÍTULOS E AÇÕES	0,00		5.2.2.1.1.06.04	DESPESAS MIÚDAS DE PRONTO PAGAMENTO	150.000,00	
5.2.1.1.2.03	AMORTIZAÇÃO DE EMPRESTIMO	0,00		5.2.2.1.1.06.05	SEMANA OFICIAL DE ENG E AGRONOMIA - SOEA	0,00	
5.2.1.1.2.03.02	OUTRAS AMORT.EMPRES.T. A ENTIDADES PUBLICA	0,00		5.2.2.1.1.06.06	PREMIAÇÕES CULTURAIS	0,00	
5.2.1.1.2.04	TRANSFERÊNCIAS DE CAPITAL	0,00		5.2.2.1.1.06.07	PREMIAÇÕES ARTÍSTICAS	0,00	
5.2.1.1.2.04.01	TRANSFERÊNCIAS	0,00		5.2.2.1.1.06.08	PREMIAÇÕES CIENTÍFICAS	0,00	
5.2.1.1.2.05	OUTRAS RECEITAS DE CAPITAL	0,00		5.2.2.1.1.06.09	PREMIAÇÕES DESPORTIVAS	0,00	
5.2.1.1.2.09	SALDOS DE EXERCÍCIOS	0,00		5.2.2.1.1.06.10	ORDENS HONORÍFICAS	0,00	
				5.2.2.1.1.06.11	OUTRAS PREMIAÇÕES	0,00	
				5.2.2.1.1.06.12	INCENTIVOS A EDUCAÇÃO	0,00	
				5.2.2.1.1.07	SERVIÇOS BANCÁRIOS	390.000,00	
				5.2.2.1.1.08	TRANSFERÊNCIAS CORRENTES	220.000,00	
				5.2.2.1.1.08.01	SUBVENÇÕES SOCIAIS	220.000,00	
				5.2.2.1.1.09	RESERVAS	1.000.000,00	
				5.2.2.1.1.08.01	CONTINGÊNCIAS	1.000.000,00	
				5.2.2.1.2	DOTAÇÃO INICIAL DESPESA CAPITAL		2.930.000,00
				5.2.2.1.2.01	INVESTIMENTOS	2.930.000,00	
				5.2.2.1.2.01.01	OBRAS, INSTALAÇÕES E REFORMAS	1.905.000,00	
				5.2.2.1.2.01.02	TÍTULOS E AÇÕES	0,00	
				5.2.2.1.2.01.03	EQUIPAMENTOS E MATERIAIS PERMANENTES	1.025.000,00	
				5.2.2.1.2.01.04	AQUISIÇÃO DE IMÓVEIS	0,00	
				5.2.2.1.2.01.05	INTANGÍVEL	0,00	
				5.2.2.1.2.02	INVERSÕES FINANCEIRAS	0,00	
				5.2.2.1.2.01.02	TÍTULOS E AÇÕES	0,00	
				5.2.2.1.2.01.03	EQUIPAMENTOS E MATERIAIS PERMANENTES	0,00	
				5.2.2.1.2.01.04	AQUISIÇÃO DE IMÓVEIS	0,00	
				5.2.2.1.2.01.05	INTANGÍVEL	0,00	
				5.2.2.1.2.03	AMORTIZAÇÃO DA DÍVIDA	0,00	
				5.2.2.1.2.03.01	AMORTIZAÇÕES DE EMPRÉSTIMOS	0,00	
				5.2.2.1.2.03.02	OUTRAS AMORTIZAÇÕES	0,00	
				5.2.2.1.2.04	OUTRAS DESPESAS CAPITAL	0,00	
				5.2.2.1.2.04.01	TRANSFERÊNCIAS DE CAPITAL	0,00	
	TOTAL		24.369.809,03	TOTAL			24.369.809,03

Resumo	Receita	Despesa
Receitas/Despesas Correntes	23.569.809,03	21.439.809,03
Receitas/Despesas de Capital	800.000,00	2.930.000,00
Total	24.369.809,03	24.369.809,03

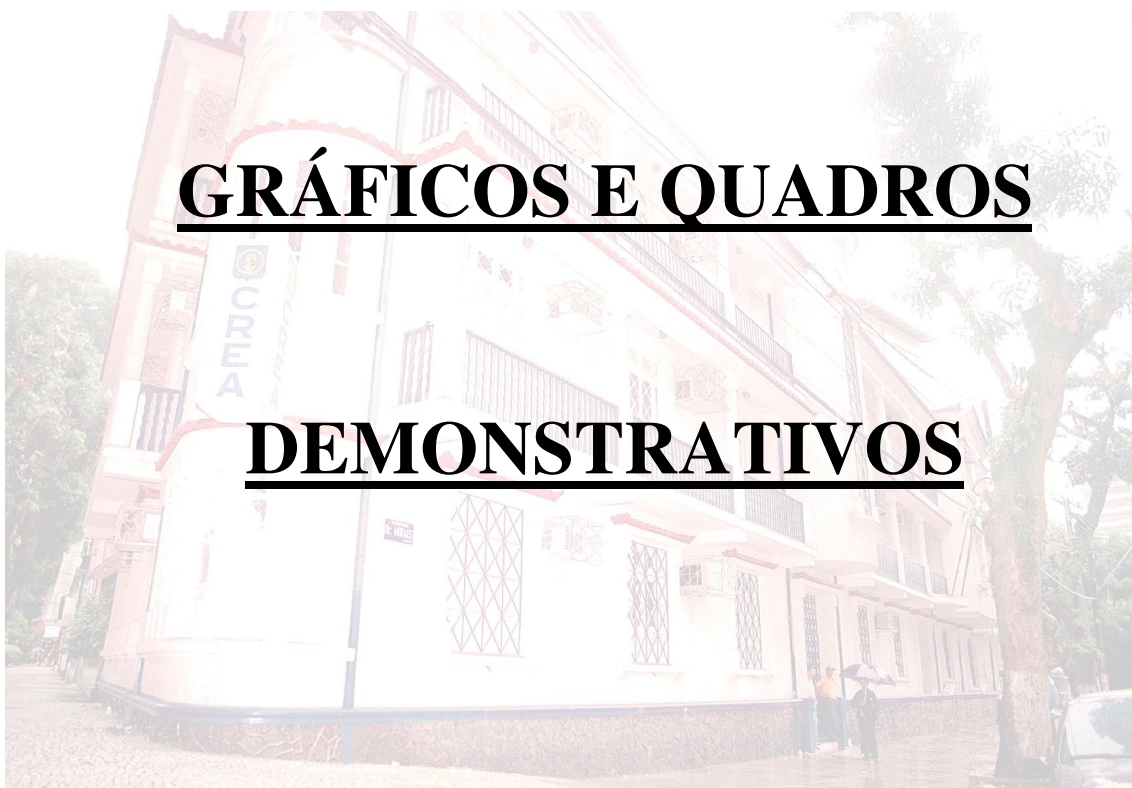
Data : ____ / ____ / ____ .

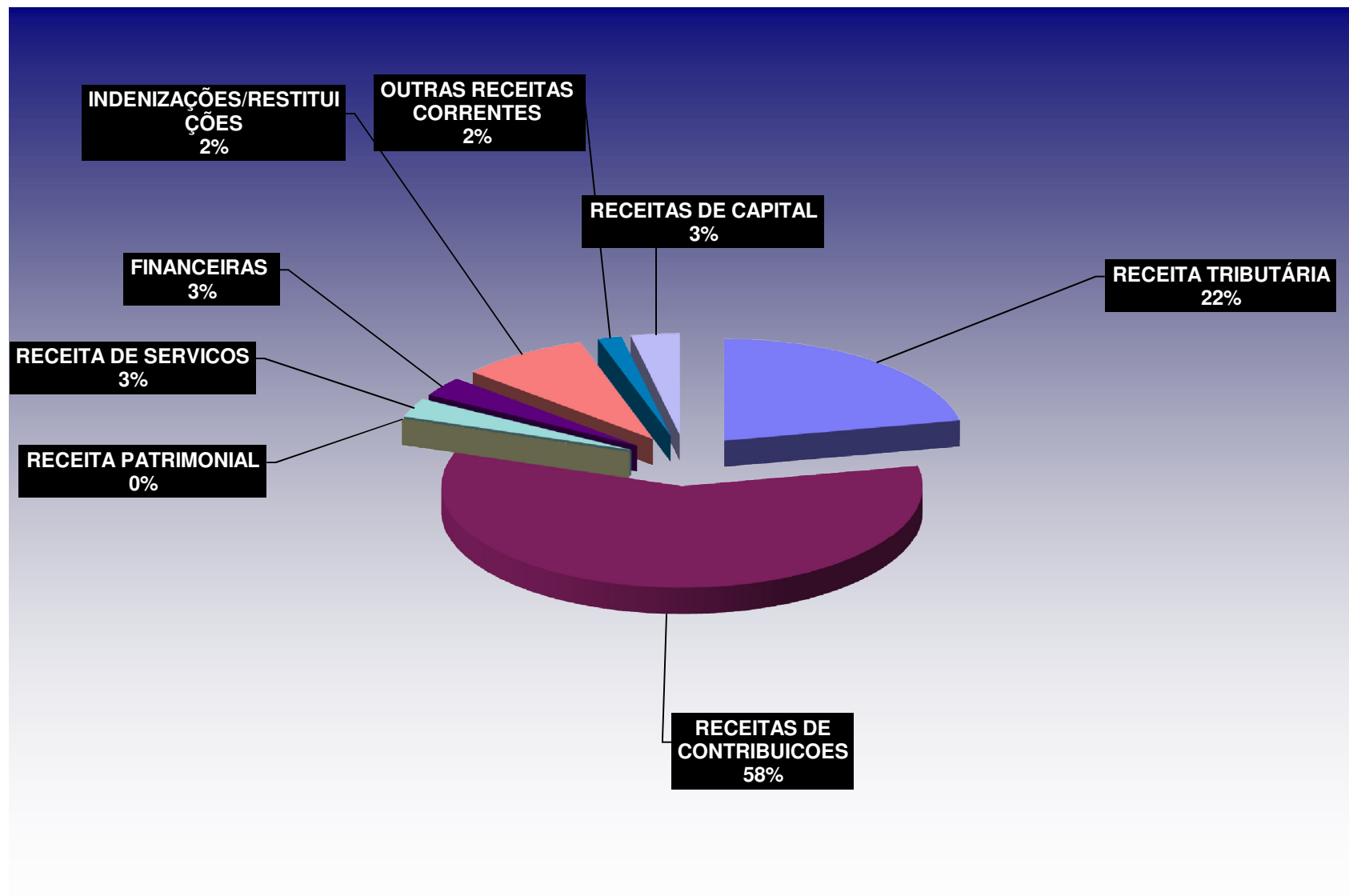


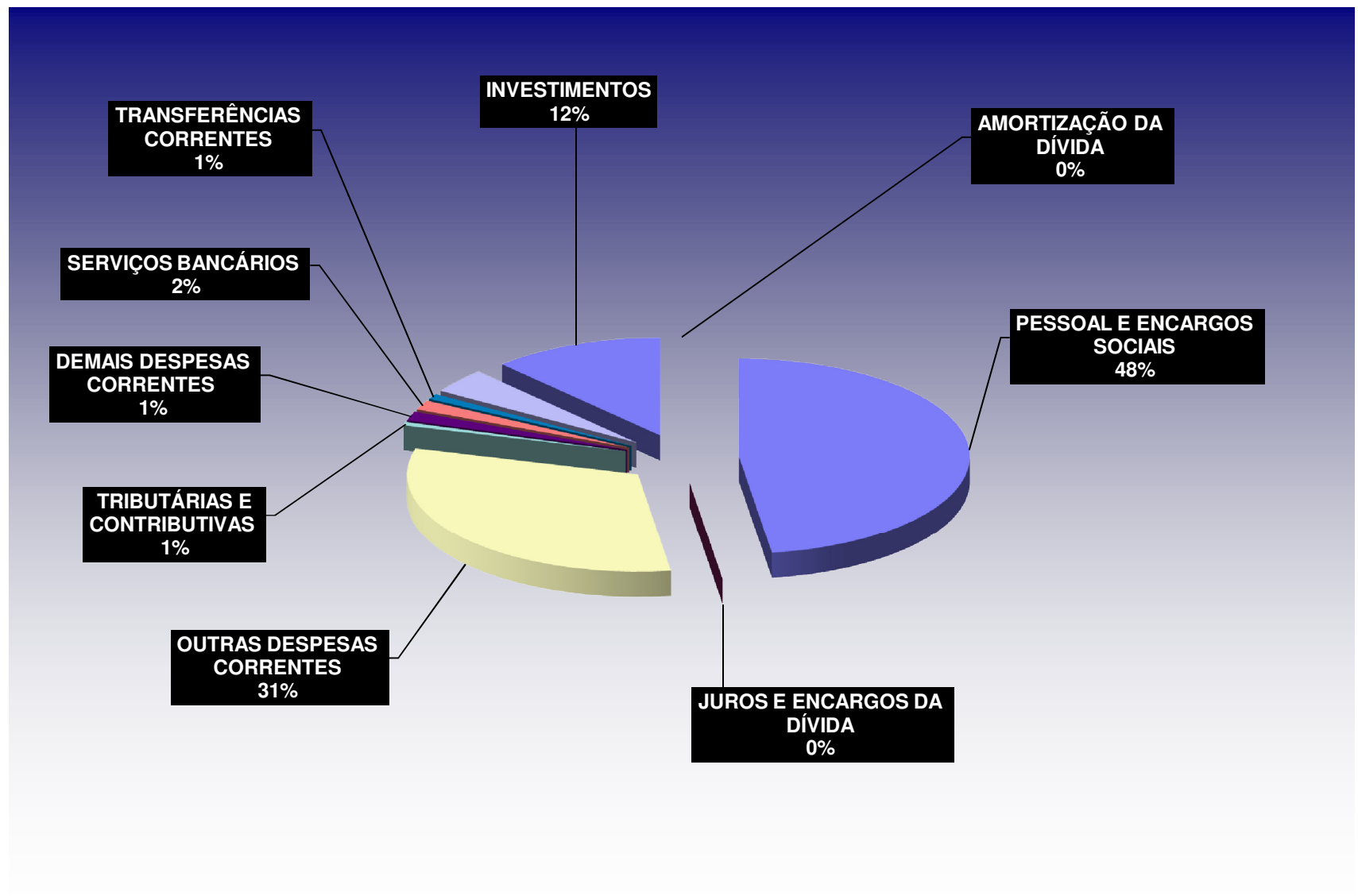
SERVIÇO PÚBLICO FEDERAL
CONSELHO REGIONAL DE ENGENHARIA E AGRONOMIA DO PARÁ - CREA-PA

GRÁFICOS E QUADROS

DEMONSTRATIVOS







**TRANSFERÊNCIAS
CORRENTES**
1%

INVESTIMENTOS
12%

**AMORTIZAÇÃO DA
DÍVIDA**
0%

SERVIÇOS BANCÁRIOS
2%

**PESSOAL E ENCARGOS
SOCIAIS**
48%

**DEMAIS DESPESAS
CORRENTES**
1%

**TRIBUTÁRIAS E
CONTRIBUTIVAS**
1%

**OUTRAS DESPESAS
CORRENTES**
31%

**JUROS E ENCARGOS DA
DÍVIDA**
0%